

倉和股份有限公司

個體財務報告暨會計師查核報告 民國110及109年度

地址：桃園市龜山區萬壽路一段492之16號3樓
電話：(03)329-5666

§ 目 錄 §

項	目 頁	次	財 務 報 告 附 註 編 號
一、封 面	1		-
二、目 錄	2		-
三、會計師查核報告	3~6		-
四、個體資產負債表	7		-
五、個體綜合損益表	8~9		-
六、個體權益變動表	10		-
七、個體現金流量表	11~12		-
八、個體財務報表附註			
(一) 公司沿革	13		一
(二) 通過財務報告之日期及程序	13		二
(三) 新發布及修訂準則及解釋之適用	13~15		三
(四) 重大會計政策之彙總說明	15~26		四
(五) 重大會計判斷、估計及假設不確定性之主要來源	26~27		五
(六) 重要會計項目之說明	27~54		六~二九
(七) 關係人交易	53~56		三十
(八) 質抵押之資產	56		三一
(九) 重大或有負債及未認列之合約承諾	56		三二
(十) 重大之災害損失	56		三三
(十一) 其他事項	56		三四
(十二) 重大之期後事項	57		三五
(十三) 其 他	57~58		三六
(十四) 附註揭露事項			三七
1. 重大交易事項相關資訊	58~59, 60~63		
2. 轉投資事業相關資訊	58~59, 64		
3. 大陸投資資訊	59, 65		
4. 主要股東資訊	59, 66		
九、重要會計項目明細表	67~87		-

會計師查核報告

倉和股份有限公司 公鑒：

查核意見

倉和股份有限公司民國 110 年及 109 年 12 月 31 日之個體資產負債表，暨民國 110 年及 109 年 1 月 1 日至 12 月 31 日之個體綜合損益表、個體權益變動表、個體現金流量表以及個體財務報表附註（包括重大會計政策彙總），業經本會計師查核竣事。

依本會計師之意見，上開個體財務報表在所有重大方面係依照證券發行人財務報告編製準則編製，足以允當表達倉和股份有限公司民國 110 年及 109 年 12 月 31 日之個體財務狀況，暨民國 110 年及 109 年 1 月 1 日至 12 月 31 日之個體財務績效及個體現金流量。

查核意見之基礎

本會計師係依照會計師查核簽證財務報表規則及一般公認審計準則執行查核工作。本會計師於該等準則下之責任將於會計師查核個體財務報表之責任段進一步說明。本會計師所隸屬事務所受獨立性規範之人員已依會計師職業道德規範，與倉和股份有限公司保持超然獨立，並履行該規範之其他責任。本會計師相信已取得足夠及適切之查核證據，以作為表示查核意見之基礎。

關鍵查核事項

關鍵查核事項係指依本會計師之專業判斷，對倉和股份有限公司民國 110 年度個體財務報表之查核最為重要之事項。該等事項已於查核個體財務報表整體及形成查核意見之過程中予以因應，本會計師並不對該等事項單獨表示意見。

茲對倉和股份有限公司民國 110 年度個體財務報表之關鍵查核事項敘明如下：

關鍵查核事項：部分特定客戶之出貨真實性

倉和股份有限公司主係從事印刷用網版及網印耗材買賣，基於重要性及審計準則對收入認列預設存有顯著風險；本會計師認為倉和股份有限公司之主要部分特定客戶群之銷貨收入是否發生，對財務報表之影響實屬重大，故本會計師將部分特定客戶銷貨收入之出貨真實性列為關鍵查核事項。

本會計師除測試相關內部控制外，並執行下列主要查核程序：

1. 抽核特定客戶群之銷貨收入交易明細，核對相對應之佐證文件、立沖帳傳票及收款情況，以確認銷貨交易確實發生。
2. 執行特定客戶資產負債表日後是否有重大銷貨退回及折讓測試，確認前述交易之發生真實性及退貨折讓是否合理。

管理階層與治理單位對個體財務報表之責任

管理階層之責任係依照證券發行人財務報告編製準則編製允當表達之個體財務報表，且維持與個體財務報表編製有關之必要內部控制，以確保個體財務報表未存有導因於舞弊或錯誤之重大不實表達。

於編製個體財務報表時，管理階層之責任亦包括評估倉和股份有限公司繼續經營之能力、相關事項之揭露，以及繼續經營會計基礎之採用，除非管理階層意圖清算倉和股份有限公司或停止營業，或除清算或停業外別無實際可行之其他方案。

倉和股份有限公司之治理單位（含審計委員會）負有監督財務報導流程之責任。

會計師查核個體財務報表之責任

本會計師查核個體財務報表之目的，係對個體財務報表整體是否存在導因於舞弊或錯誤之重大不實表達取得合理確信，並出具查核報告。合理確信係高度確信，惟依照一般公認審計準則執行之查核工作無法保證必能偵出個體財務報表存有之重大不實表達。不實表達可能導因於舞弊或錯誤。如不實表達之個別金額或彙總數可合理預期將影響個體財務報表使用者所作之經濟決策，則被認為具有重大性。

本會計師依照一般公認審計準則查核時，運用專業判斷並保持專業上之懷疑。本會計師亦執行下列工作：

1. 辨認並評估個體財務報表導因於舞弊或錯誤之重大不實表達風險；對所評估之風險設計及執行適當之因應對策；並取得足夠及適切之查核證據以作為查核意見之基礎。因舞弊可能涉及共謀、偽造、故意遺漏、不實聲明或踰越內部控制，故未偵出導因於舞弊之重大不實表達之風險高於導因於錯誤者。
2. 對與查核攸關之內部控制取得必要之瞭解，以設計當時情況下適當之查核程序，惟其目的非對倉和股份有限公司內部控制之有效性表示意見。
3. 評估管理階層所採用會計政策之適當性，及其所作會計估計與相關揭露之合理性。
4. 依據所取得之查核證據，對管理階層採用繼續經營會計基礎之適當性，以及使倉和股份有限公司繼續經營之能力可能產生重大疑慮之事件或情況是否存在重大不確定性，作出結論。本會計師若認為該等事件或情況存在重大不確定性，則須於查核報告中提醒個體財務報表使用者注意個體財務報表之相關揭露，或於該等揭露係屬不適當時修正查核意見。本會計師之結論係以截至查核報告日所取得之查核證據為基礎。惟未來事件或情況可能導致倉和股份有限公司不再具有繼續經營之能力。
5. 評估個體財務報表（包括相關附註）之整體表達、結構及內容，以及個體財務報表是否允當表達相關交易及事件。
6. 對於倉和股份有限公司內組成個體之財務資訊取得足夠及適切之查核證據，以對個體財務報表表示意見。本會計師負責查核案件之指導、監督及執行，並負責形成倉和股份有限公司查核意見。

本會計師與治理單位溝通之事項，包括所規劃之查核範圍及時間，以及重大查核發現（包括於查核過程中所辨認之內部控制顯著缺失）。


本會計師亦向治理單位提供本會計師所隸屬事務所受獨立性規範之人員已遵循會計師職業道德規範中有關獨立性之聲明，並與治理單位溝通所有可能被認為會影響會計師獨立性之關係及其他事項（包括相關防護措施）。

本會計師從與治理單位溝通之事項中，決定對倉和股份有限公司民國 110 年度個體財務報表查核之關鍵查核事項。本會計師於查核報告中敘明該等事項，除非法令不允許公開揭露特定事項，或在極罕見情況下，本會計師決定不於查核報告中溝通特定事項，因可合理預期此溝通所產生之負面影響大於所增進之公眾利益。

勤業眾信聯合會計師事務所


會計師 謝 明 忠

謝 明 忠



會計師 池 瑞 全

池 瑞 全



金融監督管理委員會核准文號

金管證審字第 1000028068 號

金融監督管理委員會核准文號

金管證審字第 1060023872 號

中 華 民 國 111 年 3 月 24 日



民國 111 年 12 月 31 日

單位：新台幣仟元

代 碼	資 產	110年12月31日		109年12月31日	
		金 額	%	金 額	%
流動資產					
1100	現金及約當現金(附註六及二九)	\$ 457,228	21	\$ 265,682	11
1110	透過損益按公允價值衡量之金融資產—流動(附註七及二九)	9,001	1	-	-
1136	按攤銷後成本衡量之金融資產—流動(附註九、十及二九)	180,635	8	286,640	12
1150	應收票據(附註十一及二九)	8,879	-	12,324	1
1170	應收帳款—非關係人(附註十一及二九)	105,167	5	139,161	6
1180	應收帳款—關係人(附註十一、二九及三十)	74,203	3	105,836	5
1200	其他應收款—非關係人(附註十一及二九)	340	-	316	-
1210	其他應收款—關係人(附註十一、二九及三十)	7,145	-	12,478	1
130X	存貨(附註十二)	41,381	2	42,379	2
1410	預付款項(附註十七)	3,204	-	3,647	-
1479	其他流動資產—其他(附註十七)	-	-	724	-
11XX	流動資產總計	<u>887,183</u>	<u>40</u>	<u>869,187</u>	<u>38</u>
非流動資產					
1517	透過其他綜合損益按公允價值衡量之金融資產—非流動(附註八及二九)	106,483	5	19,355	1
1550	採用權益法之投資(附註十三)	1,008,861	45	1,244,854	54
1600	不動產、廠房及設備(附註十四及三一)	101,568	4	98,542	4
1755	使用權資產(附註十五)	37,391	2	48,841	2
1780	電腦軟體淨額(附註十六)	3,440	-	1,998	-
1840	遞延所得稅資產(附註二五)	21,341	1	21,862	1
1915	預付設備款(附註十七)	12,328	1	3,895	-
1920	存出保證金(附註十七及二九)	7,550	-	8,350	-
1990	其他非流動資產(附註十七及三二)	52,000	2	-	-
15XX	非流動資產總計	<u>1,350,962</u>	<u>60</u>	<u>1,447,697</u>	<u>62</u>
1XXX	資 產 總 計	<u>\$ 2,238,145</u>	<u>100</u>	<u>\$ 2,316,884</u>	<u>100</u>
負債及權益					
流動負債					
2100	短期借款(附註十八、二七、二九及三一)	\$ 90,000	4	\$ 50,000	2
2130	合約負債—流動(附註二三)	335	-	1,731	-
2150	應付票據(附註十九及二九)	18,367	1	18,503	1
2170	應付帳款—非關係人(附註十九及二九)	82,360	4	98,312	4
2180	應付帳款—關係人(附註十九、二九及三十)	500	-	1,191	-
2280	租賃負債—流動(附註十五及二七)	11,931	-	12,263	1
2200	其他應付款—非關係人(附註二十及二九)	61,905	3	73,699	3
2230	本期所得稅負債(附註二五)	32,837	1	30,046	1
2399	其他流動負債(附註二十)	434	-	449	-
21XX	流動負債總計	<u>298,669</u>	<u>13</u>	<u>286,194</u>	<u>12</u>
非流動負債					
2580	租賃負債—非流動(附註十五及二七)	26,337	1	37,094	2
2570	遞延所得稅負債(附註二五)	174,257	8	187,216	8
2640	淨確定福利負債—非流動(附註二一)	18,085	1	19,535	1
2670	其他非流動負債(附註二十及二九)	51,261	2	1,000	-
25XX	非流動負債總計	<u>269,940</u>	<u>12</u>	<u>244,845</u>	<u>11</u>
2XXX	負債總計	<u>568,609</u>	<u>25</u>	<u>531,039</u>	<u>23</u>
權益(附註二二)					
股本					
3110	普通股	372,690	17	372,690	16
3200	資本公積	412,980	18	412,980	18
保留盈餘					
3310	法定盈餘公積	193,930	9	151,351	6
3320	特別盈餘公積	17,324	1	36,837	2
3350	未分配盈餘	698,959	31	829,311	36
3300	保留盈餘總計	<u>910,213</u>	<u>41</u>	<u>1,017,499</u>	<u>44</u>
其他權益					
3410	國外營運機構財務報表換算之兌換差額	(33,330)	(1)	(26,179)	(1)
3420	透過其他綜合損益按公允價值衡量之金融資產未實現損益	6,983	-	8,855	-
3400	其他權益總計	<u>(26,347)</u>	<u>(1)</u>	<u>(17,324)</u>	<u>(1)</u>
3XXX	權益總計	<u>1,669,536</u>	<u>75</u>	<u>1,785,845</u>	<u>77</u>
負債與權益總計		<u>\$ 2,238,145</u>	<u>100</u>	<u>\$ 2,316,884</u>	<u>100</u>

後附之附註係本個體財務報告之一部分。

董事長：蔡富得



經理人：陳柑富



會計主管：李正珉



倉和地產有限公司
 個別綜合損益表

民國 110 年及 109 年 1 月 1 日至 12 月 31 日

單位：新台幣仟元，惟
 每股盈餘為元


代 碼		110年度		109年度	
		金 額	%	金 額	%
4000	營業收入 (附註二三)	\$ 714,930	100	\$ 903,999	100
5000	營業成本 (附註十二、二四 及三十)	(508,958)	(71)	(615,526)	(68)
5900	營業毛利	205,972	29	288,473	32
5910	未實現銷貨利益	(1,735)	(1)	(20,010)	(2)
5920	已實現銷貨利益	13,874	2	6,416	1
5950	已實現營業毛利	218,111	30	274,879	31
	營業費用 (附註二四)				
6100	推銷費用	(45,022)	(6)	(55,490)	(6)
6200	管理費用	(74,377)	(11)	(89,052)	(10)
6300	研究發展費用	(43,203)	(6)	(32,886)	(4)
6000	營業費用合計	(162,602)	(23)	(177,428)	(20)
6900	營業淨利	55,509	7	97,451	11
	營業外收入及支出 (附註二 四)				
7100	利息收入	1,256	-	2,047	-
7010	其他收入	20,154	3	25,487	3
7020	其他利益及損失	(6,934)	(1)	(12,141)	(2)
7050	財務成本	(2,425)	-	(2,368)	-
7070	採用權益法認列之子公 司損益份額	129,822	18	427,089	47
7000	營業外收入及支出 合計	141,873	20	440,114	48


(接次頁)


(承前頁)


代 碼		110年度		109年度	
		金 額	%	金 額	%
7900	稅前淨利	\$ 197,382	27	\$ 537,565	59
7950	所得稅費用 (附註二五)	(43,383)	(6)	(108,310)	(12)
8200	本年度淨利	<u>153,999</u>	<u>21</u>	<u>429,255</u>	<u>47</u>
	其他綜合損益 (附註二五)				
	不重分類至損益之項				
	目：				
8311	確定福利計畫之再				
	衡量數	(402)	-	(6,308)	(1)
8316	透過其他綜合損益				
	按公允價值衡量				
	之權益工具投資				
	未實現評價損益	(1,872)	-	3,959	1
8310	後續可能重分類至損益	(2,274)	-	(2,349)	-
	之項目：				
8361	國外營運機構財務				
	報表換算之兌換				
	差額	(8,938)	(1)	22,999	3
8399	與可能重分類之項				
	目相關之所得稅	1,787	-	(4,600)	(1)
8360		(7,151)	(1)	18,399	2
8300	本年度其他綜合損				
	益 (稅後淨額)	(9,425)	(1)	16,050	2
8500	本年度綜合損益總額	<u>\$ 144,574</u>	<u>20</u>	<u>\$ 445,305</u>	<u>49</u>
	每股盈餘 (附註二六)				
	來自繼續營業單位				
9710	基 本	<u>\$ 4.13</u>		<u>\$ 11.52</u>	
9810	稀 釋	<u>\$ 4.11</u>		<u>\$ 11.47</u>	

後附之附註係本個體財務報告之一部分。

董事長：蔡富得 

經理人：陳柑富 

會計主管：李正珉 



民國 110 年及 109 年 12 月 31 日

單位：新台幣仟元

代碼		股		本	資	本	公	積	保			盈	餘	其		權	益	項	目	
		股數 (仟股)	金						額	額	額			額	額					額
A1	109 年 1 月 1 日餘額	30,300	\$ 303,000	\$ 412,980	\$ 122,910	\$ 10,642	\$ 603,594	(\$ 44,578)	\$ 7,742	\$ 1,416,290										
	108 年度盈餘指撥及分配																			
B1	法定盈餘公積	-	-	-	28,441	-	(28,441)	-	-	-										
B3	特別盈餘公積	-	-	-	-	26,195	(26,195)	-	-	-										
B5	本公司股東現金股利	-	-	-	-	-	(75,750)	-	-	(75,750)										(75,750)
B9	本公司股東股票股利	6,969	69,690	-	-	-	(69,690)	-	-	-										-
D1	109 年度淨利	-	-	-	-	-	429,255	-	-	429,255										429,255
D3	109 年度稅後其他綜合損益	-	-	-	-	-	(6,308)	18,399	3,959	16,050										
D5	109 年度綜合損益總額	-	-	-	-	-	422,947	18,399	3,959	445,305										
Q1	處分透過其他綜合損益按公允價值衡量之權益工具	-	-	-	-	-	2,846	-	(2,846)	-										-
Z1	108 年 12 月 31 日餘額	37,269	372,690	412,980	151,351	36,837	829,311	(26,179)	8,855	1,785,845										
	109 年度盈餘指撥及分配																			
B1	法定盈餘公積	-	-	-	42,579	-	(42,579)	-	-	-										
B3	特別盈餘公積	-	-	-	-	(19,513)	19,513	-	-	-										
B5	本公司股東現金股利	-	-	-	-	-	(260,883)	-	-	(260,883)										(260,883)
B9	本公司股東股票股利	-	-	-	-	-	-	-	-	-										-
D1	110 年度淨利	-	-	-	-	-	153,999	-	-	153,999										153,999
D3	110 年度稅後其他綜合損益	-	-	-	-	-	(402)	(7,151)	(1,872)	(9,425)										
D5	110 年度綜合損益總額	-	-	-	-	-	153,597	(7,151)	(1,872)	144,574										
Q1	處分透過其他綜合損益按公允價值衡量之權益工具	-	-	-	-	-	-	-	-	-										-
Z1	110 年 12 月 31 日餘額	37,269	\$ 372,690	\$ 412,980	\$ 193,930	\$ 17,324	\$ 698,959	(\$ 33,330)	\$ 6,983	\$ 1,669,536										

後附之附註係本個體財務報告之一部分。

董事長：蔡富得



經理人：陳柑富



會計主管：李正珉




 倉和地產有限公司
 個體現金流量表

民國 110 年及 109 年 1 月 1 日至 12 月 31 日

單位：新台幣仟元

代 碼		110年度	109年度
	營業活動之現金流量		
A10000	本年度稅前淨利	\$ 197,382	\$ 537,565
A20010	收益費損項目		
A20100	折舊費用	41,930	58,801
A20200	攤銷費用	1,638	1,788
A20900	財務成本	2,425	2,368
A21300	股利收入	(280)	-
A22400	採用權益法之子公司損益之份額	(129,822)	(427,089)
A21200	利息收入	(1,256)	(2,047)
A22500	處分不動產、廠房及設備利益	-	(1,626)
A22900	租賃修改利益	-	(392)
A23800	存貨跌價及呆滯（回升利益）損失	(1,817)	4,913
A20400	透過損益按公允價值衡量金融資產之淨（利益）損失	(1)	2,775
A23900	與子公司之未實現利益	1,735	20,010
A24000	與子公司之已實現利益	(13,874)	(6,416)
A30000	營業資產及負債之淨變動數		
A31130	應收票據	3,445	(2,944)
A31150	應收帳款	65,627	(4,986)
A31180	其他應收款	5,309	(1,331)
A31200	存 貨	2,815	2,977
A31230	預付款項	443	8,122
A31240	其他流動資產	724	(665)
A32130	應付票據	(136)	1,975
A32125	合約負債	(1,396)	1,306
A32150	應付帳款	(16,643)	2,305
A32180	其他應付款	(11,826)	9,852
A32240	淨確定福利負債	(1,852)	(12,284)
A32230	其他流動負債	(15)	161
A33000	營運產生之現金	144,555	195,138
A33300	支付之利息	(1,256)	(1,349)
A33500	支付之所得稅	(51,244)	504
AAAA	營業活動之淨現金流入	<u>92,055</u>	<u>194,293</u>

（接次頁）

(承前頁)

代 碼		110年度	109年度
	投資活動之現金流量		
B00010	取得透過其他綜合損益按公允價值 衡量之金融資產	(\$ 89,000)	\$ -
B00020	出售透過其他綜合損益按公允價值 衡量之金融資產	-	7,048
B00040	取得按攤銷後成本衡量之金融資產	(9,000)	(1,650)
B00050	處分按攤銷後成本衡量之金融資產	106,005	-
B00100	取得透過損益按公允價值衡量之金 融資產	-	(5,000)
B00200	處分透過損益按公允價值衡量之金 融資產	-	26,035
B02000	預付投資款增加	(5,000)	-
B02400	採用權益法之被投資公司減資退回 股款	174,397	-
B02700	購置不動產、廠房及設備	(28,866)	(41,245)
B02800	處分不動產、廠房及設備價款	-	12,595
B03800	存出保證金減少	800	580
B04500	購置無形資產	(3,080)	(2,471)
B06800	其他非流動資產減少	(47,000)	-
B07100	預付設備款增加	(11,627)	(3,777)
B07500	收取之利息	1,256	2,047
B07600	收取子公司股利	194,620	42,675
B09900	收取其他股利	280	-
BBBB	投資活動之淨現金流入	<u>283,785</u>	<u>36,837</u>
	籌資活動之現金流量		
C00100	短期借款增加	40,000	-
C00200	短期借款減少	-	(50,000)
C04020	租賃本金償還	(13,672)	(13,812)
C03000	收取存入保證金	50,261	1,000
C04500	支付股利	(260,883)	(75,750)
CCCC	籌資活動之淨現金流出	<u>(184,294)</u>	<u>(138,562)</u>
EEEE	現金及約當現金淨增加	191,546	92,568
E00100	年初現金及約當現金餘額	<u>265,682</u>	<u>173,114</u>
E00200	年底現金及約當現金餘額	<u>\$ 457,228</u>	<u>\$ 265,682</u>

後附之附註係本個體財務報告之一部分。

董事長：蔡富得



經理人：陳柑富



會計主管：李正珉



倉和股份有限公司

個體財務報表附註

民國 110 年及 109 年 1 月 1 日至 12 月 31 日

(除另註明外，金額以新台幣仟元為單位)

一、公司沿革

倉和股份有限公司(以下稱「本公司」)係於 83 年 4 月設立於新北市之股份有限公司，並於 84 年遷移至桃園市，所營業務主要為精密網版製造及網印材料銷售等。

本公司股票自 105 年 10 月起經財團法人中華民國證券櫃檯買賣中心核准，於該中心之上櫃股票櫃檯買賣。

本個體財務報告係以本公司之功能性貨幣新台幣表達。

二、通過財務報告之日期及程序

本個體財務報告於 111 年 3 月 24 日經董事會通過。

三、新發布及修訂準則及解釋之適用

- (一) 首次適用金融監督管理委員會(以下稱「金管會」)認可並發布生效之國際財務報導準則(IFRS)、國際會計準則(IAS)、解釋(IFRIC)及解釋公告(SIC)(以下稱「IFRSs」)

除下列說明外，適用修正後之證券發行人財務報告編製準則及金管會認可並發布生效之 IFRSs 將不致造成公司會計政策之重大變動：

1. IFRS 9、IAS 39、IFRS 7、IFRS 4 及 IFRS 16 之修正「利率指標變革－第二階段」

本公司選擇適用該修正之實務權宜作法，處理利率指標變革導致之決定金融資產、金融負債及租賃負債之合約現金流量基礎之變動。若前述變動為利率指標變革之直接結果所必須，且新基礎在經濟上約當於變動前之基礎，係於決定基礎變動時視為有效利率變動。

2. IFRS 16 之修正「2021 年 6 月 30 日後之新型冠狀病毒肺炎相關租金減讓」

本公司選擇適用該修正，將實務權宜作法之適用條件展延至 111 年 6 月 30 日以前到期之給付，實務權宜作法相關會計政策請參閱附註四。

(二) 111 年適用之金管會認可之 IFRSs

新發布 / 修正 / 修訂準則及解釋	IASB 發布之生效日
「IFRSs 2018-2020 之年度改善」	2022 年 1 月 1 日 (註 1)
IFRS 3 之修正「對觀念架構之引述」	2022 年 1 月 1 日 (註 2)
IAS 16 之修正「不動產、廠房及設備：達到預定使用狀態前之價款」	2022 年 1 月 1 日 (註 3)
IAS 37 之修正「虧損性合約－履行合約之成本」	2022 年 1 月 1 日 (註 4)

註 1：IFRS 9 之修正適用於 2022 年 1 月 1 日以後開始之年度報導期間所發生之金融負債之交換或條款修改；IAS 41「農業」之修正適用於 2022 年 1 月 1 日以後開始之年度報導期間之公允價值衡量；IFRS 1「首次採用 IFRSs」之修正係追溯適用於 2022 年 1 月 1 日以後開始之年度報導期間。

註 2：收購日在年度報導期間開始於 2022 年 1 月 1 日以後之企業合併適用此項修正。

註 3：於 2021 年 1 月 1 日以後始達管理階層預期運作方式之必要地點及狀態之廠房、不動產及設備適用此項修正。

註 4：於 2022 年 1 月 1 日尚未履行所有義務之合約適用此項修正。

截至本個體財務報告通過發布日止，本公司仍持續評估其他準則、解釋之修正對財務狀況與財務績效之影響，相關影響待評估完成時予以揭露。

(三) IASB 已發布但尚未經金管會認可並發布生效之 IFRSs

新發布 / 修正 / 修訂準則及解釋	IASB 發布之生效日(註 1)
IFRS 10 及 IAS 28 之修正「投資者與其關聯企業或合資間之資產出售或投入」	未 定
IFRS 17「保險合約」	2023 年 1 月 1 日

(接次頁)

(承前頁)

<u>新發布 / 修正 / 修訂準則及解釋</u>	<u>IASB發布之生效日(註1)</u>
IFRS 17之修正	2023年1月1日
IFRS 17之修正「初次適用IFRS 17及IFRS 9—比較資訊」	2023年1月1日
IAS 1之修正「負債分類為流動或非流動」	2023年1月1日
IAS 1之修正「會計政策之揭露」	2023年1月1日(註2)
IAS 8之修正「會計估計之定義」	2023年1月1日(註3)
IAS 12之修正「與單一交易所產生之資產及負債有關之遞延所得稅」	2023年1月1日(註4)

註1：除另註明外，上述新發布 / 修正 / 修訂準則或解釋係於各該日期以後開始之年度報導期間生效。

註2：於2023年1月1日以後開始之年度報導期間推延適用此項修正。

註3：於2023年1月1日以後開始之年度報導期間所發生之會計估計變動及會計政策變動適用此項修正。

註4：除於2022年1月1日就租賃及除役義務之暫時性差異認列遞延所得稅外，該修正係適用於2022年1月1日以後所發生之交易。

截至本個體財務報告通過發布日止，本公司仍持續評估其他準則、解釋之修正對財務狀況與財務績效之影響，相關影響待評估完成時予以揭露。

四、重大會計政策之彙總說明

(一) 遵循聲明

本個體財務報告係依照證券發行人財務報告編製準則編製。

(二) 編製基礎

除按公允價值衡量之金融工具及按確定福利義務現值減除計畫資產公允價值認列之淨確定福利負債外，本個體財務報告係依歷史成本基礎編製。

公允價值衡量依照相關輸入值之可觀察程度及重要性分為第 1 等級至第 3 等級：

1. 第 1 等級輸入值：係指於衡量日可取得之相同資產或負債於活絡市場之報價（未經調整）。
2. 第 2 等級輸入值：係指除第 1 等級之報價外，資產或負債直接（亦即價格）或間接（亦即由價格推導而得）之可觀察輸入值。
3. 第 3 等級輸入值：係指資產或負債之不可觀察之輸入值。

本公司於編製個體財務報告時，對投資子公司係採權益法處理。為使本個體財務報告之本期損益、其他綜合損益及權益與本公司合併財務報告中歸屬於本公司業主之本年度損益、其他綜合損益及權益相同，個體基礎與合併基礎下若干會計處理差異係調整「採用權益法之投資」、「採用權益法之子公司損益份額」暨相關權益項目。

(三) 資產與負債區分流動與非流動之標準

流動資產包括：

1. 主要為交易目的而持有之資產；
2. 預期於資產負債表日後 12 個月內實現之資產；及
3. 現金及約當現金（但不包括於資產負債表日後逾 12 個月用以交換或清償負債而受到限制者）。

流動負債包括：

1. 主要為交易目的而持有之負債；
2. 於資產負債表日後 12 個月內到期清償之負債，以及
3. 不能無條件將清償期限遞延至資產負債表日後至少 12 個月之負債。

非屬上述流動資產或流動負債者，係分類為非流動資產或非流動負債。

(四) 外幣

本公司編製財務報告時，以本公司功能性貨幣以外之貨幣（外幣）交易者，依交易日匯率換算為功能性貨幣記錄。

外幣貨幣性項目於每一資產負債表日以收盤匯率換算。除下列項目外，因交割貨幣性項目或換算貨幣性項目產生之兌換差額，於發生當期認列於損益。

以公允價值衡量之外幣非貨幣性項目係以決定公允價值當日之匯率換算，所產生之兌換差額列為當期損益，惟屬公允價值變動認列於其他綜合損益者，其產生之兌換差額列於其他綜合損益。

以歷史成本衡量之外幣非貨幣性項目係以交易日之匯率換算，不再重新換算。

於編製個體財務報告時，國外營運機構（包含營運所在國家或使用之貨幣與本公司不同之子公司）之資產及負債以每一資產負債表日匯率換算為新台幣。收益及費損項目係以當期平均匯率換算，所產生之兌換差額列於其他綜合損益。

(五) 存 貨

存貨包括原料、半成品、在製品、製成品及商品。存貨係以成本與淨變現價值孰低衡量，比較成本與淨變現價值時除同類別存貨外係以個別項目為基礎。淨變現價值係指在正常情況下之估計售價減除至完工尚需投入之估計成本及完成出售所需之估計成本後之餘額。存貨成本之計算係採加權平均法。

(六) 投資子公司

本公司採用權益法處理對子公司之投資。

子公司係指本公司具有控制之個體。

權益法下，投資原始依成本認列，取得日後帳面金額係隨本公司所享有之子公司損益及其他綜合損益份額與利潤分配而增減。此外，針對本公司可享有子公司其他權益之變動係按持股比例認列。

當本公司對子公司所有權權益之變動未導致喪失控制者，係作為權益交易處理。投資帳面金額與所支付或收取對價之公允價值間之差額，係直接認列為權益。

當本公司對子公司之損失份額等於或超過其在該子公司之權益（包括權益法下子公司之帳面金額及實質上屬於本公司對該子公司淨投資組成部分之其他長期權益）時，係繼續按持股比例認列損失。

本公司評估減損時，係以財務報告整體考量現金產生單位並比較其可回收金額與帳面金額。嗣後若資產可回收金額增加時，將減損損失之迴轉認列為利益，惟資產於減損損失迴轉後之帳面金額，不得超過該項資產在未認列減損損失之情況下，減除應提列攤銷後之帳面金額。歸屬於商譽之減損損失不得於後續期間迴轉。

本公司與子公司之順流交易未實現損益於個體財務報告予以銷除。本公司與子公司之逆流及側流交易所產生之損益，僅在與本公司對子公司權益無關之範圍內，認列於個體財務報告。

(七) 不動產、廠房及設備

不動產、廠房及設備係以成本認列，後續以成本減除累計折舊及累計減損損失後之金額衡量。

建造中之不動產、廠房及設備係以成本減除累計減損損失後之金額認列。成本包括專業服務費用及符合資本化條件之借款成本。該等資產於完工並達預期使用狀態時，分類至不動產、廠房及設備之適當類別並開始提列折舊。

除自有土地外，其餘不動產、廠房及設備於耐用年限內按直線基礎，對每一重大部分單獨提列折舊。本公司至少於每一年度結束日對估計耐用年限、殘值及折舊方法進行檢視，並推延適用會計估計變動之影響。

不動產、廠房及設備除列時，淨處分價款與該資產帳面金額間之差額係認列於損益。

(八) 無形資產

1. 單獨取得

單獨取得之有限耐用年限無形資產原始以成本衡量，後續係以成本減除累計攤銷及累計減損損失後之金額衡量。無形資產於耐用年限內按直線基礎進行攤銷，本公司至少於每一年度結束日對估計耐用年限、殘值及攤銷方法進行檢視，並推延適用會計估計變動之影響。

2. 除 列

無形資產除列時，淨處分價款與該資產帳面金額間之差額係認列於當期損益。

(九) 不動產、廠房及設備、使用權資產、無形資產及合約成本相關資產之減損

本公司於每一資產負債表日評估是否有任何跡象顯示不動產、廠房及設備、使用權資產及無形資產可能已減損。若有任一減損跡象存在，則估計該資產之可回收金額。倘無法估計個別資產之可回收金額，本公司估計該資產所屬現金產生單位之可回收金額。

可回收金額為公允價值減出售成本與其使用價值之較高者。個別資產或現金產生單位之可回收金額若低於其帳面金額時，將該資產或現金產生單位之帳面金額調減至其可回收金額，減損損失係認列於損益。

因客戶合約所認列之存貨、不動產、廠房及設備及無形資產先依存貨減損規定及上述規定認列減損，次依合約成本相關資產之帳面金額超過提供相關商品或勞務預期可收取之對價剩餘金額扣除直接相關成本後之金額認列為減損損失，續將合約成本相關資產之帳面金額計入所屬現金產生單位，以進行現金產生單位之減損評估。

當減損損失於後續迴轉時，該資產、現金產生單位或合約成本相關資產之帳面金額調增至修訂後之可回收金額，惟增加後之帳面金額以不超過該資產、現金產生單位或合約成本相關資產若未於以前年度認列減損損失時所決定之帳面金額（減除攤銷或折舊）。減損損失之迴轉係認列於損益。

(十) 金融工具

金融資產與金融負債於本公司成為該工具合約條款之一方時認列於個體資產負債表。

原始認列金融資產與金融負債時，若金融資產或金融負債非屬透過損益按公允價值衡量者，係按公允價值加計直接可歸屬於取得或發行金融資產或金融負債之交易成本衡量。直接可歸屬於取得或

發行透過損益按公允價值衡量之金融資產或金融負債之交易成本，則立即認列為損益。

1. 金融資產

金融資產之慣例交易係採交易日會計認列及除列。

(1) 衡量種類

本公司所持有之金融資產種類為透過損益按公允價值衡量之金融資產、按攤銷後成本衡量之金融資產與透過其他綜合損益按公允價值衡量之權益工具投資。

A. 透過損益按公允價值衡量之金融資產

透過損益按公允價值衡量之金融資產包括強制透過損益按公允價值衡量之金融資產。強制透過損益按公允價值衡量之金融資產包括本公司未指定透過其他綜合損益按公允價值衡量之權益工具投資，及不符合分類為按攤銷後成本衡量或透過其他綜合損益按公允價值衡量之債務工具投資。

透過損益按公允價值衡量之金融資產係按公允價值衡量，其再衡量產生之利益或損失（不包含該金融資產所產生之任何股利或利息）係認列於損益。公允價值之決定方式請參閱附註二九。

B. 按攤銷後成本衡量之金融資產

本公司投資金融資產若同時符合下列兩條件，則分類為按攤銷後成本衡量之金融資產：

- a. 係於某經營模式下持有，該模式之目的係持有金融資產以收取合約現金流量；及
- b. 合約條款產生特定日期之現金流量，該等現金流量完全為支付本金及流通在外本金金額之利息。

按攤銷後成本衡量之金融資產（包括現金及約當現金、按攤銷後成本衡量之應收帳款及其他金融資產）於原始認列後，係以有效利息法決定之總帳面金額減除任

何減損損失之攤銷後成本衡量，任何外幣兌換損益則認列於損益。

除下列兩種情況外，利息收入係以有效利率乘以金融資產總帳面金額計算：

- a. 購入或創始之信用減損金融資產，利息收入係以信用調整後有效利率乘以金融資產攤銷後成本計算。
- b. 非屬購入或創始之信用減損，但後續變成信用減損之金融資產，應自信用減損後之次一報導期間起以有效利率乘以金融資產攤銷後成本計算利息收入。

信用減損金融資產係指發行人或債務人已發生重大財務困難、違約、債務人很有可能聲請破產或其他財務重整或由於財務困難而使金融資產之活絡市場消失。

約當現金包括自取得日起 3 個月內、高度流動性、可隨時轉換成定額現金且價值變動風險甚小之定期存款，係用於滿足短期現金承諾。

C. 透過其他綜合損益按公允價值衡量之權益工具投資

本公司於原始認列時，可作一不可撤銷之選擇，將非持有供交易且非企業合併收購者所認列或有對價之權益工具投資，指定透過其他綜合損益按公允價值衡量。

透過其他綜合損益按公允價值衡量之權益工具投資係按公允價值衡量，後續公允價值變動列報於其他綜合損益，並累計於其他權益中。於投資處分時，累積損益直接移轉至保留盈餘，並不重分類為損益。

透過其他綜合損益按公允價值衡量之權益工具投資之股利於本公司收款之權利確立時認列於損益中，除非該股利明顯代表部分投資成本之回收。

(2) 金融資產及合約資產之減損

本公司於每一資產負債表日按預期信用損失評估按攤銷後成本衡量之金融資產（含應收帳款）。

應收帳款均按存續期間預期信用損失認列備抵損失。其他金融資產係先評估自原始認列後信用風險是否顯著增加，若未顯著增加，則按 12 個月預期信用損失認列備抵損失，若已顯著增加，則按存續期間預期信用損失認列備抵損失。

預期信用損失係以發生違約之風險作為權重之加權平均信用損失。12 個月預期信用損失係代表金融工具於報導日後 12 個月內可能違約事項所產生之預期信用損失，存續期間預期信用損失則代表金融工具於預期存續期間所有可能違約事項產生之預期信用損失。

本公司為內部信用風險管理目的，在不考量所持有擔保品之前提下，判定下列情況代表金融資產已發生違約：

- A. 有內部或外部資訊顯示債務人已不可能清償債務。
- B. 帳齡超過一年，除非有合理且可佐證之資訊顯示延後之違約基準更為適當。

所有金融資產之減損損失係藉由備抵帳戶調降其帳面金額，惟透過其他綜合損益按公允價值衡量之債務工具投資之備抵損失係認列於其他綜合損益，並不減少其帳面金額。

(3) 金融資產之除列

本公司僅於對來自金融資產現金流量之合約權利失效，或已移轉金融資產且該資產所有權之幾乎所有風險及報酬已移轉予其他企業時，始將金融資產除列。

按攤銷後成本衡量之金融資產整體除列時，其帳面金額與所收取對價間之差額係認列於損益。透過其他綜合損益按公允價值衡量之債務工具投資整體除列時，其帳面金額與所收取對價加計已認列於其他綜合損益之任何累計利益或損失之總和間之差額係認列於損益。透過其他綜合損益按公允價值衡量之權益工具投資整體除列時，累積損益直接移轉至保留盈餘，並不重分類為損益。

2. 權益工具

本公司發行之債務及權益工具係依據合約協議之實質與金融負債及權益工具之定義分類為金融負債或權益。

本公司發行之權益工具係以取得之價款扣除直接發行成本後之金額認列。

再取回本公司本身之權益工具係於權益項下認列與減除。購買、出售、發行或註銷本公司本身之權益工具不認列於損益。

3. 金融負債

(1) 後續衡量

所有金融負債係以有效利息法按攤銷後成本衡量。

(2) 金融負債之除列

除列金融負債時，其帳面金額與所支付對價（包含任何所移轉之非現金資產或承擔之負債）間之差額認列為損益。

4. 衍生工具

本公司簽訂之衍生工具包括遠期外匯合約，用以管理本公司之利率及匯率風險。

衍生工具於簽訂衍生工具合約時，原始以公允價值認列，後續於資產負債表日按公允價值再衡量，後續衡量產生之利益或損失直接列入損益，然指定且為有效避險工具之衍生工具，其認列於損益之時點則將視避險關係之性質而定。當衍生工具之公允價值為正值時，列為金融資產；公允價值為負值時，列為金融負債。

衍生工具若嵌入於 IFRS 9「金融工具」範圍內之資產主契約，係以整體合約決定金融資產分類。衍生工具若嵌入於非 IFRS 9 範圍內之資產主契約（如嵌入於金融負債主契約），而嵌入式衍生工具若符合衍生工具之定義，其風險及特性與主契約之風險及特性並非緊密關聯，且混合合約非透過損益按公允價值衡量時，該衍生工具係視為單獨衍生工具。

(十一) 收入認列

本公司於客戶合約辨認履約義務後，將交易價格分攤至各履約義務，並於滿足各履約義務時認列收入。

商品銷貨收入

商品銷貨收入來自網版製造及網印材料之銷售。由於產品於銷貨時，客戶對商品已有使用之權利，並承擔商品損失或損壞之風險，本公司係於該時點認列收入及應收帳款。

(十二) 租 賃

本公司於合約成立日評估合約是否係屬（或包含）租賃。

本公司為承租人

除適用認列豁免之低價值標的資產租賃及短期租賃之租賃給付係按直線基礎於租賃期間內認列為費用，其他租賃皆於租賃開始日認列使用權資產及租賃負債。

使用權資產原始按成本（包含租賃負債之原始衡量金額）衡量，後續按成本減除累計折舊及累計減損損失後之金額衡量，並調整租賃負債之再衡量數。使用權資產係單獨表達於個體資產負債表。

使用權資產採直線基礎自租賃開始日起至耐用年限屆滿時或租賃期間屆滿時兩者之較早者提列折舊。

租賃負債原始按租賃給付（包含固定給付）之現值衡量。若租賃隱含利率容易確定，租賃給付使用該利率折現。若該利率並非容易確定，則使用承租人增額借款利率。

後續，租賃負債採有效利息法按攤銷後成本基礎衡量，且利息費用係於租賃期間分攤。若租賃期間導致未來租賃給付有變動，本公司再衡量租賃負債，並相對調整使用權資產，惟若使用權資產之帳面金額已減至零，則剩餘之再衡量金額認列於損益中。對於不以單獨租賃處理之租賃修改，因減少租賃範圍之租賃負債再衡量係調減使用權資產，並認列租賃部分或全面終止之損益；因其他修改之租賃負債再衡量係調整使用權資產，租賃負債係單獨表達於個體資產負債表。

(十三) 員工福利

1. 短期員工福利

短期員工福利相關負債係以換取員工服務而預期支付之非折現金額衡量。

2. 退職後福利

確定提撥退休計畫之退休金係於員工提供服務期間將應提撥之退休金數額認列為費用。

確定福利退休計畫之確定福利成本（含服務成本、淨利息及再衡量數）係採預計單位福利法精算。服務成本（含當期服務成本）及淨確定福利負債（資產）淨利息於發生時認列為員工福利費用。再衡量數（含精算損益及扣除利息後之計畫資產報酬）於發生時認列於其他綜合損益並列入保留盈餘，後續期間不重分類至損益。

淨確定福利負債（資產）係確定福利退休計畫之提撥短絀（剩餘）。淨確定福利資產不得超過從該計畫退還提撥金或可減少未來提撥金之現值。

(十四) 所得稅

所得稅費用係當期所得稅及遞延所得稅之總和。

1. 當期所得稅

本公司依各所得稅申報轄區所制定之法規定決定當期所得稅（損失），據以計算應付（可回收）之所得稅。

依中華民國所得稅法規定計算之未分配盈餘加徵所得稅，係於股東會決議年度認列。

以前年度應付所得稅之調整，列入當期所得稅。

2. 遞延所得稅

遞延所得稅係依帳載資產及負債帳面金額與計算課稅所得之課稅基礎二者所產生之暫時性差異計算。

遞延所得稅負債一般係就所有應課稅暫時性差異予以認列，而遞延所得稅資產則於很有可能課稅所得以供可減除暫時性差異所產生之所得稅抵減使用時認列。

與投資子公司相關之應課稅暫時性差異皆認列遞延所得稅負債，惟本公司若可控制暫時性差異迴轉之時點，且該暫時性差異很有可能於可預見之未來不會迴轉者除外。與此類投資有關之可減除暫時性差異，僅於其很有可能具有足夠課稅所得用以實現暫時性差異，且於可預見之未來預期將迴轉的範圍內，予以認列遞延所得稅資產。

遞延所得稅資產之帳面金額於每一資產負債表日予以重新檢視，並針對已不再很有可能具有足夠之課稅所得以供其回收所有或部分資產者，調減帳面金額。原未認列為遞延所得稅資產者，亦於每一資產負債表日予以重新檢視，並在未來很有可能產生課稅所得以供其回收所有或部分資產者，調增帳面金額。

遞延所得稅資產及負債係以預期負債清償或資產實現當期之稅率衡量，該稅率係以資產負債表日已立法或已實質性立法之稅率及稅法為基礎。遞延所得稅負債及資產之衡量係反映本公司於資產負債表日預期回收或清償其資產及負債帳面金額之方式所產生之租稅後果。

3. 當期及遞延所得稅

當期及遞延所得稅係認列於損益，惟與認列於其他綜合損益或直接計入權益之項目相關之當期及遞延所得稅係分別認列於其他綜合損益或直接計入權益。

若當期所得稅或遞延所得稅係自企業合併所產生，其所得稅影響數納入企業合併之會計處理。

五、重大會計判斷、估計及假設不確定性之主要來源

本公司於採用會計政策時，對於不易自其他來源取得相關資訊者，管理階層必須基於歷史經驗及其他攸關之因素作出相關之判斷、估計及假設。實際結果可能與估計有所不同。

本公司將新型冠狀病毒肺炎疫情近期在我國之發展及對經濟環境可能之影響，納入對現金流量推估、成長率、折現率、獲利能力等相關重大會計估計之考量，管理階層將持續檢視估計與基本假設。若估

計之修正僅影響當期，則於修正當期認列；若會計估計之修正同時影響當期及未來期間，則於修正當期及未來期間認列。

六、現金及約當現金

	110年12月31日	109年12月31日
庫存現金及週轉金	\$ 189	\$ 121
銀行支票及活期存款	395,519	202,841
約當現金(原始到期日在3個月 以內之投資)		
銀行定期存款	61,520	62,720
	<u>\$ 457,228</u>	<u>\$ 265,682</u>

銀行存款於資產負債表日之市場利率區間如下：

	110年12月31日	109年12月31日
銀行存款	0.01%~0.20%	0.01%~0.20%
定期存款	0.06%~0.41%	0.15%~0.41%

七、透過損益按公允價值衡量之金融工具

	110年12月31日	109年12月31日
<u>金融資產—流動</u>		
強制透過損益按公允價值衡量		
非衍生金融資產		
—基金受益憑證	\$ 9,001	\$ -

八、透過其他綜合損益按公允價值衡量之金融資產

	110年12月31日	109年12月31日
<u>非流動</u>		
國內投資		
上市(櫃)及興櫃股票	\$ 17,483	\$ 19,355
未上市(櫃)股票	89,000	-
	<u>\$ 106,483</u>	<u>\$ 19,355</u>

本公司依中長期策略目的投資全球傳動科技股份有限公司、豐康微流體晶片股份有限公司及昱昇創能股份有限公司，並預期透過長期投資獲利。本公司管理階層認為若將該等投資之短期公允價值波動列入損益，與前述長期投資規劃並不一致，因此選擇指定該等投資為透過其他綜合損益按公允價值衡量。

九、按攤銷後成本衡量之金融資產

	<u>110年12月31日</u>	<u>109年12月31日</u>
流動		
國內投資		
原始到期日超過3個月之		
定期存款	<u>\$ 180,635</u>	<u>\$ 286,640</u>

截至110年及109年12月31日止，原始到期日超過3個月之定期存款利率區間為年利率0.10%~0.56%及0.16%~0.57%。

十、債務工具投資之信用風險管理

本公司投資之債務工具列為按攤銷後成本衡量之金融資產：

	<u>110年12月31日</u>	<u>109年12月31日</u>
總帳面金額	\$ 180,635	\$ 286,640
備抵損失	-	-
攤銷後成本	<u>\$ 180,635</u>	<u>\$ 286,640</u>

為減輕信用風險，本公司管理階層執行信用評等評估，以評估債務工具投資機構之違約風險。信用評等資料就無外部評等資訊之項目參酌公開可得之財務資訊給予適當內部評等。本公司持續追蹤金融機構重大訊息等資訊以監督所投資債務工具之信用風險變化，並藉此評估債務工具投資自原始認列後信用風險是否顯著增加。

本公司考量內部信用評等團隊提供金融機構之歷史違約紀錄、現時財務狀況，以衡量債務工具投資之12個月預期信用損失或存續期間預期信用損失。

本公司現行信用風險評等機制及各信用等級債務工具投資之總帳面金額如下：

信用等級	定義	預期信用損失認列基礎	預期信用損失率	110年12月31日 總帳面金額	109年12月31日 總帳面金額
正常	債務人之信用風險低，且有充分能力清償合約現金流量	12個月逾期信用損失	0%~0.01%	<u>\$ 180,635</u>	<u>\$ 286,640</u>

十一、應收票據、應收帳款及其他應收款

	<u>110年12月31日</u>	<u>109年12月31日</u>
<u>應收票據—因營業而發生</u>		
按攤銷後成本衡量		
總帳面價值	\$ 8,954	\$ 12,399
減：備抵損失	(75)	(75)
	<u>\$ 8,879</u>	<u>\$ 12,324</u>
<u>應收帳款</u>		
按攤銷後成本衡量		
總帳面價值—非關係人	\$ 106,858	\$ 140,838
總帳面價值—關係人	74,203	105,836
減：備抵損失	(1,691)	(1,677)
	<u>\$ 179,370</u>	<u>\$ 244,997</u>
<u>催收款</u>		
催收款	\$ -	\$ 14
減：備抵損失	-	(14)
	<u>\$ -</u>	<u>\$ -</u>
<u>其他應收款</u>		
其他—非關係人	\$ 340	\$ 316
其他—關係人	7,145	12,478
	<u>\$ 7,485</u>	<u>\$ 12,794</u>

(一) 應收帳款

本公司對商品銷售之平均授信期間為 150 天，應收帳款不予計息。本公司採行之政策係僅與評等相當於投資等級以上（含）之對象進行交易，並於必要情形下取得足額之擔保以減輕因拖欠所產生財務損失之風險。

本公司僅與已依本公司之「客戶授信管理辦法」評估通過後之對象進行交易。信用評等結果係由本公司依「客戶授信管理辦法」，蒐集業務端調查得來之客戶背景資訊及其他公開可得之財務資訊等對客戶進行授信評等之評估，且若評估該客戶之協商交易額度或付款天期對本公司營運風險有重大影響時，會委外由獨立評等機構提供徵信報告。

本公司按存續期間預期信用損失認列應收帳款之備抵損失。存續期間預期信用損失係使用準備矩陣計算，其考量客戶過去違約紀錄與現時財務狀況、產業經濟情勢，並同時考量 GDP 預測及產業展望。因本公司之信用損失歷史經驗顯示，不同客戶群之損失型態並無顯著差異，因此準備矩陣未進一步區分客戶群，僅以應收帳款立帳天數訂定預期信用損失率。

若有證據顯示交易對方面臨嚴重財務困難且本公司無法合理預期可回收金額，本公司直接沖銷相關應收帳款，惟仍會持續追索活動，因追索回收之金額則認列於損益。

本公司依準備矩陣衡量應收票據、應收帳款及催收款之備抵損失如下：

110 年 12 月 31 日

	立帳 60日內	立帳 61~120天	立帳 120~180天	立帳 180~240天	立帳 240~365天	立帳 365天以上	合	計
預期信用損失率	0.97%~ 1.05%	0.76%~ 1.30%	1.33%~ 1.65%	1.30%~ 2.51%	7.42%~ 23.06%	100%		
總帳面金額	\$ 111,070	\$ 67,145	\$ 10,400	\$ 1,200	\$ 200	\$ -		\$ 190,015
備抵損失(存續 期間預期信用 損失)	(<u>976</u>)	(<u>613</u>)	(<u>137</u>)	(<u>19</u>)	(<u>21</u>)	-		(<u>1,766</u>)
攤銷後成本	<u>\$ 110,094</u>	<u>\$ 66,532</u>	<u>\$ 10,263</u>	<u>\$ 1,181</u>	<u>\$ 179</u>	<u>\$ -</u>		<u>\$ 188,249</u>

109 年 12 月 31 日

	立帳 60日內	立帳 61~120天	立帳 120~180天	立帳 180~240天	立帳 240~365天	立帳 365天以上	合	計
預期信用損失率	0.8%~ 1.07%	1.15%~ 1.32%	1.70%~ 1.71%	1.61%~ 7.77%	-	100%		
總帳面金額	\$ 140,234	\$ 84,429	\$ 33,493	\$ 917	\$ -	\$ 14		\$ 259,087
備抵損失(存續 期間預期信用 損失)	(<u>1,002</u>)	(<u>578</u>)	(<u>157</u>)	(<u>15</u>)	-	(<u>14</u>)		(<u>1,766</u>)
攤銷後成本	<u>\$ 139,232</u>	<u>\$ 83,851</u>	<u>\$ 33,336</u>	<u>\$ 902</u>	<u>\$ -</u>	<u>\$ -</u>		<u>\$ 257,321</u>

應收帳款及催收款備抵損失之變動資訊如下：

	110年度	109年度
年初餘額	\$ 1,691	\$ 2,420
減：本年度實際沖銷	-	(<u>729</u>)
年底餘額	<u>\$ 1,691</u>	<u>\$ 1,691</u>

催收款帳列其他資產項下，請參閱附註十七。

(二) 應收票據

本公司應收票據之備抵呆帳變動資訊如下：

	110年度	109年度
年初餘額	\$ 75	\$ 75
加：本年度提列減損損失	<u>-</u>	<u>-</u>
年底餘額	<u>\$ 75</u>	<u>\$ 75</u>

十二、存 貨

	110年12月31日	109年12月31日
商 品	\$ 186	\$ 1,050
製 成 品	828	1,837
在 製 品	2,366	3,560
半 成 品	1,971	2,650
原 料	<u>36,030</u>	<u>33,282</u>
	<u>\$ 41,381</u>	<u>\$ 42,379</u>

110 及 109 年度與存貨相關之銷貨成本分別為 508,958 仟元及 615,526 仟元。銷貨成本包括存貨跌價回升利益 1,817 仟元及存貨跌價損失 4,913 仟元。

十三、採用權益法之投資

投資子公司

	110年12月31日	109年12月31日
倉和精密製造（蘇州）有限公司	\$ 976,789	\$ 1,032,562
光星（上海）國際貿易有限公司	31,333	29,790
POSSESS LEADERSHIP CO., LTD.	<u>739</u>	<u>182,502</u>
	<u>\$ 1,008,861</u>	<u>\$ 1,244,854</u>

公 司 名 稱	所有權權益及表決權百分比	
	110年12月31日	109年12月31日
倉和精密製造（蘇州）有限公司	100%	100%
光星（上海）國際貿易有限公司	100%	100%
POSSESS LEADERSHIP CO., LTD.	100%	100%

採用權益法之投資及本公司對其所享有之損益及其他綜合損益份額，除光星（上海）國際貿易有限公司係按未經會計師查核之財務報告計算外，其餘係按經會計師查核之財務報告計算；惟本公司管理階層認為上述子公司財務報告倘經會計師查核，尚不致產生重大之調整。

十四、不動產、廠房及設備

自 用	110年12月31日							109年12月31日	
	<u>\$ 101,568</u>							<u>\$ 98,542</u>	
	土 地	房屋及建築	機器設備	辦公設備	租賃改良	其他設備	未完工程	合 計	
成 本									
109年1月1日餘額	\$ 33,465	\$ 45,023	\$ 92,363	\$ 1,592	\$ 176,830	\$ 403	\$ 768	\$ 350,444	
增 添	-	-	29,845	1,169	9,543	-	688	41,245	
重 分 類	-	-	9,560	-	768	-	(768)	9,560	
處 分	-	(3,442)	(72,909)	(1,020)	(168,386)	(285)	-	(246,042)	
109年12月31日餘額	<u>33,465</u>	<u>41,581</u>	<u>58,859</u>	<u>1,741</u>	<u>18,755</u>	<u>118</u>	<u>688</u>	<u>155,207</u>	
累計折舊及減損									
109年1月1日餘額	-	28,829	58,627	1,326	157,027	290	-	246,099	
折舊費用	-	1,910	23,595	323	19,754	57	-	45,639	
處 分	-	(3,442)	(61,940)	(1,020)	(168,386)	(285)	-	(235,073)	
109年12月31日餘額	-	<u>27,297</u>	<u>20,282</u>	<u>629</u>	<u>8,395</u>	<u>62</u>	-	<u>56,665</u>	
109年12月31日淨額	<u>\$ 33,465</u>	<u>\$ 14,284</u>	<u>\$ 38,577</u>	<u>\$ 1,112</u>	<u>\$ 10,360</u>	<u>\$ 56</u>	<u>\$ 688</u>	<u>\$ 98,542</u>	
成 本									
110年1月1日餘額	\$ 33,465	\$ 41,581	\$ 58,859	\$ 1,741	\$ 18,755	\$ 118	\$ 688	\$ 155,207	
增 添	-	-	17,094	-	2,284	300	9,188	28,866	
重 分 類	-	-	1,119	-	2,763	-	(688)	3,194	
處 分	-	-	(2,214)	(571)	(5,965)	-	-	(8,750)	
110年12月31日餘額	<u>33,465</u>	<u>41,581</u>	<u>74,858</u>	<u>1,170</u>	<u>17,837</u>	<u>418</u>	<u>9,188</u>	<u>178,517</u>	
累計折舊及減損									
110年1月1日餘額	-	27,297	20,282	629	8,395	62	-	56,665	
折舊費用	-	1,408	21,231	495	5,861	39	-	29,034	
處 分	-	-	(2,214)	(571)	(5,965)	-	-	(8,750)	
110年12月31日餘額	-	<u>28,705</u>	<u>39,299</u>	<u>553</u>	<u>8,291</u>	<u>101</u>	-	<u>76,949</u>	
110年12月31日淨額	<u>\$ 33,465</u>	<u>\$ 12,876</u>	<u>\$ 35,559</u>	<u>\$ 617</u>	<u>\$ 9,546</u>	<u>\$ 317</u>	<u>\$ 9,188</u>	<u>\$ 101,568</u>	

於 110 及 109 年度由於並無任何減損跡象，故本公司並未進行減損評估。

折舊費用係以直線基礎按下列耐用年數計提：

房屋及建築	
廠房主建物	16至56年
其他工程	15年
機器設備	3至6年
辦公設備	3.5至4年
租賃改良	3至5年
其他設備	3至6年

設定作為借款擔保之不動產、廠房及設備金額，請參閱附註三一。

十五、租賃協議

(一) 使用權資產

	110年12月31日	109年12月31日
使用權資產帳面金額		
建築物	\$ 31,834	\$ 41,629
運輸設備	<u>5,557</u>	<u>7,212</u>
	<u>\$ 37,391</u>	<u>\$ 48,841</u>
	110年度	109年度
使用權資產之增添	<u>\$ 1,446</u>	<u>\$ 55,988</u>
使用權資產之折舊費用		
建築物	\$ 10,033	\$ 9,534
運輸設備	<u>2,863</u>	<u>3,628</u>
	<u>\$ 12,896</u>	<u>\$ 13,162</u>

(二) 租賃負債

	110年度	109年度
租賃負債帳面金額		
流動	<u>\$ 11,931</u>	<u>\$ 12,263</u>
非流動	<u>\$ 26,337</u>	<u>\$ 37,094</u>

租賃負債之折現率區間如下：

	110年度	109年度
建築物	2.625%	2.625%
運輸設備	2.625%	2.625%

(三) 重要承租活動及條款

本公司承租若干建築物及運輸設備做為廠房、辦公室及供員工辦公使用，租賃期間為 2~50 年。於租賃期間終止時，本公司對所租賃之建築物及運輸設備並無優惠承購權。

(四) 其他租賃資訊

	110年度	109年度
短期租賃費用	<u>\$ 41</u>	<u>\$ 1,232</u>
低價值資產租賃費用	<u>\$ 102</u>	<u>\$ 109</u>
租賃之現金流出總額	<u>\$ 13,815</u>	<u>\$ 15,152</u>

本公司選擇對符合短期租賃之房屋建築及低價值資產租賃之租賃適用認列之豁免，不對該等租賃認列相關使用權資產及租賃負債。

十六、電腦軟體

	<u>電 腦 軟 體</u>
<u>成 本</u>	
109年1月1日餘額	\$ 2,850
單獨取得	2,471
處 分	(2,969)
109年12月31日餘額	<u>\$ 2,352</u>
<u>累計攤銷</u>	
109年1月1日餘額	(\$ 1,535)
攤銷費用	(1,788)
處 分	2,969
109年12月31日餘額	<u>(\$ 354)</u>
109年12月31日淨額	<u>\$ 1,998</u>
<u>成 本</u>	
110年1月1日餘額	\$ 2,352
單獨取得	3,080
處 分	-
110年12月31日餘額	<u>\$ 5,432</u>
<u>累計攤銷</u>	
110年1月1日餘額	(\$ 354)
攤銷費用	(1,638)
處 分	-
110年12月31日餘額	<u>(\$ 1,992)</u>
110年12月31日淨額	<u>\$ 3,440</u>

攤銷費用係以直線基礎按下列耐用年數計提：

電腦軟體

1至3年

十七、其他資產

	<u>110年12月31日</u>	<u>109年12月31日</u>
<u>流 動</u>		
預付款項	\$ 3,204	\$ 3,647
其他流動資產－其他	-	724
	<u>\$ 3,204</u>	<u>\$ 4,371</u>
<u>非 流 動</u>		
預付設備款	\$ 12,328	\$ 3,895
存出保證金	7,550	8,350
催收款項	-	14
備抵呆帳－催收款項	-	(14)
預付投資款	5,000	-
預付房地款（附註三二）	47,000	-
	<u>\$ 71,878</u>	<u>\$ 12,245</u>

十八、借 款

短期借款

	<u>110年12月31日</u>	<u>109年12月31日</u>
<u>無擔保借款</u>		
信用額度借款	<u>\$ 90,000</u>	<u>\$ 50,000</u>

銀行週轉性借款之利率於110年及109年12月31日分別為0.900%
~1.225%及1.250%。

十九、應付票據及應付帳款

	<u>110年12月31日</u>	<u>109年12月31日</u>
<u>應付票據</u>		
因營業而發生	<u>\$ 18,367</u>	<u>\$ 18,503</u>
<u>應付帳款</u>		
因營業而發生－非關係人	\$ 82,360	\$ 98,312
因營業而發生－關係人	500	1,191
	<u>\$ 82,860</u>	<u>\$ 99,503</u>

二十、其他負債

	110年12月31日	109年12月31日
<u>流 動</u>		
其他應付款		
應付薪資及獎金	\$ 28,280	\$ 28,205
應付員工酬勞	15,039	20,000
應付董監事酬勞	3,000	5,800
應付利息	71	39
應付勞健保	3,228	3,005
應付退休金	1,750	1,690
其他應付款－關係人	-	-
其 他	<u>10,537</u>	<u>14,960</u>
	<u>\$ 61,905</u>	<u>\$ 73,699</u>
其他流動負債	<u>\$ 434</u>	<u>\$ 449</u>
<u>非 流 動</u>		
其他非流動負債		
存入保證金	<u>\$ 51,261</u>	<u>\$ 1,000</u>

二一、退職後福利計畫

(一) 確定提撥計畫

本公司所適用「勞工退休金條例」之退休金制度，係屬政府管理之確定提撥退休計畫，依員工每月薪資6%提撥退休金至勞工保險局之個人專戶。

(二) 確定福利計畫

本公司依我國「勞動基準法」辦理之退休金制度係屬政府管理之確定福利退休計畫。員工退休金之支付，係根據服務年資及核准退休日前6個月平均工資計算。本公司按員工每月薪資總額2%提撥退休金，交由勞工退休準備金監督委員會以該委員會名義存入台灣銀行之專戶，年度終了前，若估算專戶餘額不足給付次一年度內預估達到退休條件之勞工，次年度3月底前將一次提撥其差額。該專戶係委託勞動部勞動基金運用局管理，本公司並無影響投資管理策略之權利。

列入個體資產負債表之確定福利計畫金額列示如下：

	110年12月31日	109年12月31日
確定福利義務現值	\$ 23,097	\$ 22,996
計畫資產公允價值	(5,012)	(3,461)
提撥短絀	18,085	19,535
淨確定福利負債	<u>\$ 18,085</u>	<u>\$ 19,535</u>

淨確定福利負債變動如下：

	確 定 福 利 義 務 現 值	計 畫 資 產 公 允 價 值	淨 確 定 福 利 負 債
109年1月1日餘額	\$ 28,927	(\$ 3,416)	\$ 25,511
利息費用(收入)	217	(27)	190
認列於損益	217	(27)	190
再衡量數			
計畫資產報酬	-	(114)	(114)
精算損失—財務假設變動	522	-	522
精算損失—經驗調整	5,900	-	5,900
認列於其他綜合損益	6,422	(114)	6,308
雇主提撥	-	(276)	(276)
福利支付	(372)	372	-
實際支付	(12,198)	-	(12,198)
109年12月31日餘額	22,996	(3,461)	19,535
利息費用(收入)	115	(18)	97
認列於損益	115	(18)	97
再衡量數			
計畫資產報酬	-	(52)	(504)
精算損失—財務假設變動	556	-	-
精算損失—經驗調整	(102)	-	(102)
認列於其他綜合損益	454	(52)	402
雇主提撥	-	(1,949)	(1,949)
福利支付	(468)	468	-
110年12月31日餘額	<u>\$ 23,097</u>	<u>(\$ 5,012)</u>	<u>\$ 18,085</u>

本公司因「勞動基準法」之退休金制度暴露於下列風險：

1. 投資風險：勞動部勞動基金運用局透過自行運用及委託經營方式，將勞工退休基金分別投資於國內(外)權益證券與債務證券及銀行存款等標的，惟本公司之計畫資產得分配金額係以不低於當地銀行2年定期存款利率計算而得之收益。

2. 利率風險：政府公債／公司債利率下降將使確定福利義務現值增加，惟計畫資產之債務投資報酬亦會隨之增加，兩者對淨確定福利負債之影響具有部分抵銷之效果。

3. 薪資風險：確定福利義務現值之計算係參考計畫成員之未來薪資。因此計畫成員薪資之增加將使確定福利義務現值增加。

本公司之確定福利義務現值係由合格精算師進行精算，衡量日之重大假設如下：

	<u>110年12月31日</u>	<u>109年12月31日</u>
折現率	0.500%	0.500%
薪資預期增加率	2.750%	2.750%

若重大精算假設分別發生合理可能之變動，在所有其他假設維持不變之情況下，將使確定福利義務現值增加（減少）之金額如下：

	<u>110年12月31日</u>	<u>109年12月31日</u>
折現率		
增加 0.25%	(\$ 488)	(\$ 523)
減少 0.25%	\$ 506	\$ 542
薪資預期增加率		
增加 0.25%	\$ 486	\$ 521
減少 0.25%	(\$ 472)	(\$ 505)

由於精算假設可能彼此相關，僅單一假設變動之可能性不大，故上述敏感度分析可能無法反映確定福利義務現值實際變動情形。

	<u>110年12月31日</u>	<u>109年12月31日</u>
預期1年內提撥金額	\$ 1,736	\$ 276
確定福利義務平均到期期間	8.5年	9.2年

二二、權益

(一) 股本

普通股

	<u>110年12月31日</u>	<u>109年12月31日</u>
額定股數（仟股）	<u>100,000</u>	<u>100,000</u>
額定股本	<u>\$ 1,000,000</u>	<u>\$ 1,000,000</u>
已發行且已收足股款之股數 （仟股）	<u>37,269</u>	<u>37,269</u>
已發行股本	<u>\$ 372,690</u>	<u>\$ 372,690</u>

本公司 109 年 6 月 22 日經股東會決議，以股票股利 69,690 仟元轉增資，已列入待分配股票股利項下，此盈餘轉增資案於 109 年 8 月 10 日業經主管機關申報生效，並經董事會決議以 109 年 9 月 2 日為增資基準日。

(二) 資本公積

	<u>110年12月31日</u>	<u>109年12月31日</u>
得用以彌補虧損、發放現金或		
撥充股本		
股票發行溢價	<u>\$ 412,980</u>	<u>\$ 412,980</u>

此類資本公積得用以彌補虧損，亦得於公司無虧損時，用以發放現金或撥充股本，惟撥充股本時每年以實收股本之一定比率為限。

(三) 保留盈餘及股利政策

依本公司章程之盈餘分派政策規定，本公司年度決算如有盈餘，依法繳納稅捐，彌補累積虧損後，再提 10% 為法定盈餘公積，其餘再依法令規定提列或迴轉特別盈餘公積；如尚有餘額，併同累積未分配盈餘，由董事會擬具盈餘分配議案，提請股東會決議分派股東股息紅利。修正前後章程之員工及董監事酬勞分派政策，參閱附註二四之(七)員工酬勞及董監事酬勞。

另依據本公司章程規定，股利政策係配合目前及未來之發展計畫、考量投資環境資金需求及國內外競爭狀況，並兼顧股東利益等因素，擬定股利分配方案；分配股東股息紅利時，得以現金或股票方式為之，其中現金股利不低於股利總額之百分之五十。

法定盈餘公積應提撥至其餘額達公司實收股本總額時為止。法定盈餘公積得用以彌補虧損。公司無虧損時，法定盈餘公積超過實收股本總額 25% 之部分除得撥充股本外，尚得以現金分配。

本公司依金管證發字第 1010012865 號函及「採用國際財務報導準則 (IFRSs) 後，提列特別盈餘公積之適用疑義問答」等規定提列及迴轉特別盈餘公積。

本公司於 110 年 8 月 11 日及 109 年 6 月 22 日舉行股東常會，分別決議通過 109 及 108 年度盈餘分配案如下：

	<u>109年度</u>	<u>108年度</u>
法定盈餘公積	<u>\$ 42,579</u>	<u>\$ 28,441</u>
特別盈餘公積	<u>(\$ 19,513)</u>	<u>\$ 26,195</u>
現金股利	<u>\$ 260,883</u>	<u>\$ 75,750</u>
股票股利	<u>\$ -</u>	<u>\$ 69,690</u>
每股現金股利 (元)	\$ 7	\$ 2.5
每股股票股利 (元)	-	2.3

本公司 111 年 3 月 24 日董事會擬議 110 年度盈餘分配案及每股股利如下：

	<u>110年度</u>
法定盈餘公積	<u>\$ 15,360</u>
特別盈餘公積	<u>\$ 9,022</u>
現金股利	<u>\$ 93,172</u>
每股現金股利 (元)	\$ 2.5

有關 110 年度之盈餘分配案、員工分紅及董監酬勞預計於 111 年 6 月 21 日召開之股東常會決議。

二三、收 入

	<u>110年度</u>	<u>109年度</u>
客戶合約收入		
商品銷貨收入	<u>\$ 714,930</u>	<u>\$ 903,999</u>

(一) 客戶合約之說明

商品銷貨收入

商品銷貨收入來自網版製造及網印材料之銷售。由於產品於銷貨時，客戶對商品已有使用之權利，並承擔商品損失或損壞之風險，本公司係於該時點認列收入及應收帳款。

(二) 合約餘額

	110年12月31日	109年12月31日	109年1月1日
應收票據及帳款 (附註十一)	<u>\$ 188,249</u>	<u>\$ 257,321</u>	<u>\$ 249,391</u>
合約負債			
商品銷貨	<u>\$ 335</u>	<u>\$ 1,731</u>	<u>\$ 425</u>

(三) 客戶合約收入之細分

110 年度

	應	報	導	部	門
	太陽能電池之印刷用網版	非太陽能電池之印刷用網版	網印耗材買賣	總	計
商品或勞務之類型					
商品銷貨收入	<u>\$ 559,663</u>	<u>\$ 33,025</u>	<u>\$ 122,242</u>	<u>\$ 714,930</u>	

109 年度

	應	報	導	部	門
	太陽能電池之印刷用網版	非太陽能電池之印刷用網版	網印耗材買賣	總	計
商品或勞務之類型					
商品銷貨收入	<u>\$ 461,313</u>	<u>\$ 41,344</u>	<u>\$ 401,342</u>	<u>\$ 903,999</u>	

二四、繼續營業單位淨利

(一) 利息收入

	110年度	109年度
銀行存款	<u>\$ 1,227</u>	<u>\$ 1,992</u>
押金設算息	<u>29</u>	<u>55</u>
	<u>\$ 1,256</u>	<u>\$ 2,047</u>

(二) 其他收入

	110年度	109年度
股利收入	<u>\$ 280</u>	<u>\$ -</u>
其他	<u>19,874</u>	<u>25,487</u>
	<u>\$ 20,154</u>	<u>\$ 25,487</u>

(三) 其他利益及損失

	110年度	109年度
處分不動產、廠房及設備利益	\$ -	\$ 1,626
淨外幣兌換損失	(6,866)	(11,014)
金融資產及金融負債損益		
強制透過損益按公允		
價值衡量之金融資產		
利益(損失)	1	(2,775)
租賃修改利益	-	392
其他	(69)	(370)
	<u>(\$ 6,934)</u>	<u>(\$ 12,141)</u>

(四) 財務成本

	110年度	109年度
銀行借款利息	(\$ 1,288)	(\$ 1,299)
租賃負債之利息	(1,137)	(1,069)
	<u>(\$ 2,425)</u>	<u>(\$ 2,368)</u>

(五) 折舊及攤銷

	110年度	109年度
折舊費用依功能別彙總		
營業成本	\$ 26,450	\$ 47,149
營業費用	15,480	11,652
	<u>\$ 41,930</u>	<u>\$ 58,801</u>
攤銷費用依功能別彙總		
營業成本	\$ 953	\$ 319
營業費用	685	1,469
	<u>\$ 1,638</u>	<u>\$ 1,788</u>

(六) 員工福利費用

	110年度	109年度
短期員工福利	\$ 173,460	\$ 191,593
退職後福利		
確定提撥計畫	6,636	6,787
確定福利計畫(附註		
二一)	1,572	190
	<u>8,208</u>	<u>6,977</u>
其他員工福利	6,032	6,776
員工福利費用合計	<u>\$ 187,700</u>	<u>\$ 205,346</u>

(接次頁)

(承前頁)

	110年度	109年度
依功能別彙總		
營業成本	\$ 87,355	\$ 92,217
營業費用	<u>100,345</u>	<u>113,129</u>
	<u>\$ 187,700</u>	<u>\$ 205,346</u>

(七) 員工酬勞及董監事酬勞

本公司依章程規定係以當年度扣除分派員工及董監酬勞前之稅前利益分別以不低於 2% 及不高於 2% 提撥員工酬勞及董監事酬勞。109 年度員工酬勞及董監事酬勞於 110 年 3 月 25 日經董事會決議如下：

估列比例

	110年度	109年度
員工酬勞	6.45%	3.22%
董事酬勞	1.29%	0.93%

金 額

	110年度		109年度	
	現	金	現	金
員工酬勞	\$ 15,000		\$ 20,000	
董事酬勞		3,000		5,800

年度個體財務報告通過發布日後若金額仍有變動，則依會計估計變動處理，於次一年度調整入帳。

109 及 108 年度員工酬勞及董監事酬勞之實際配發金額與 109 及 108 年度個體財務報告之認列金額並無差異。

有關本公司 111 及 110 年董事會決議之員工酬勞及董監事酬勞資訊，請至台灣證券交易所「公開資訊觀測站」查詢。

(八) 外幣兌換損益

	110年度	109年度
外幣兌換利益總額	\$ 13,586	\$ 4,649
外幣兌換損失總額	(<u>20,452</u>)	(<u>15,663</u>)
淨 損 益	<u>(\$ 6,866)</u>	<u>(\$ 11,014)</u>

二五、繼續營業單位所得稅

(一) 認列於損益之所得稅費用主要組成項目

	<u>110年度</u>	<u>109年度</u>
當期所得稅		
本年度產生者	\$ 50,127	\$ 35,313
未分配盈餘加徵	5,409	2,538
以前年度之調整	(3)	(899)
投資抵減	<u>(1,499)</u>	<u>(1,163)</u>
	<u>54,034</u>	<u>35,789</u>
遞延所得稅		
本年度產生者	<u>(10,651)</u>	<u>72,521</u>
認列於損益之所得稅費用	<u>\$ 43,383</u>	<u>\$ 108,310</u>

會計所得與所得稅費用之調節如下：

	<u>110年度</u>	<u>109年度</u>
繼續營業單位稅前淨利	<u>\$ 197,382</u>	<u>\$ 537,565</u>
稅前淨利按法定稅率計算之		
所得稅費用	\$ 39,476	\$ 107,513
免稅所得	-	550
未分配盈餘加徵	5,409	2,538
未認列之可減除暫時性差異	-	(229)
以前年度之當期所得稅費用		
於本年度之調整	(3)	(899)
投資抵減	<u>(1,499)</u>	<u>(1,163)</u>
認列於損益之所得稅費用	<u>\$ 43,383</u>	<u>\$ 108,310</u>

由於 110 年度股東會盈餘分配情形尚具不確定性，故 109 年度未分配盈餘加徵 10% 所得稅之潛在所得稅後果尚無法可靠決定。

(二) 認列於其他綜合損（益）之所得稅

	<u>110年度</u>	<u>109年度</u>
遞延所得稅		
當年度產生者		
— 國外營運機構換算	<u>(\$ 1,787)</u>	<u>\$ 4,600</u>

(三) 本期所得稅資產及負債

	<u>110年12月31日</u>	<u>109年12月31日</u>
本期所得稅負債		
應付所得稅	<u>\$ 32,837</u>	<u>\$ 30,046</u>

(四) 遞延所得稅資產與負債

遞延所得稅資產及負債之變動如下：

110 年度

	<u>年初餘額</u>	<u>認列於損益</u>	<u>認列於其他 綜合損益</u>	<u>年底餘額</u>
<u>遞延所得稅資產</u>				
暫時性差異				
未實現銷貨毛利	\$ 4,223	(\$ 2,428)	\$ -	\$ 1,795
確定福利退休計畫	3,745	(370)	-	3,375
國外營運機構兌換 差額	6,545	-	1,787	8,332
未實現兌換損益	3,580	853	-	4,433
存貨跌價及呆滯損失	<u>3,769</u>	<u>(363)</u>	<u>-</u>	<u>3,406</u>
	<u>\$ 21,862</u>	<u>(\$ 2,308)</u>	<u>\$ 1,787</u>	<u>\$ 21,341</u>
<u>遞延所得稅負債</u>				
暫時性差異				
國外權益法認列投資 損益	<u>\$ 187,216</u>	<u>(\$ 12,959)</u>	<u>\$ -</u>	<u>\$ 174,257</u>

109 年度

	<u>年初餘額</u>	<u>認列於損益</u>	<u>認列於其他 綜合損益</u>	<u>年底餘額</u>
<u>遞延所得稅資產</u>				
暫時性差異				
未實現銷貨毛利	\$ 1,511	\$ 2,712	\$ -	\$ 4,223
確定福利退休計畫	3,762	(17)	-	3,745
國外營運機構兌換 差額	11,145	-	(4,600)	6,545
未實現兌換損益	2,916	664	-	3,580
存貨跌價及呆滯損失	<u>2,786</u>	<u>983</u>	<u>-</u>	<u>3,769</u>
	<u>\$ 22,120</u>	<u>\$ 4,342</u>	<u>(\$ 4,600)</u>	<u>\$ 21,862</u>
<u>遞延所得稅負債</u>				
暫時性差異				
國外權益法認列投資 損益	\$ 110,333	\$ 76,883	\$ -	\$ 187,216
其他	<u>20</u>	<u>(20)</u>	<u>-</u>	<u>-</u>
	<u>\$ 110,353</u>	<u>\$ 76,863</u>	<u>\$ -</u>	<u>\$ 187,216</u>

(五) 未於資產負債表中認列遞延所得稅資產之可減除暫時性差異及未使用虧損扣抵

	110年12月31日	109年12月31日
可減除暫時性差異		
減損損失	\$ <u> -</u>	\$ <u> 843</u>

(六) 所得稅核定情形

本公司之營利事業所得稅申報，截至 108 年度以前之申報案件業經稅捐稽徵機關核定。

二六、每股盈餘

單位：每股元

	110年度	109年度
基本每股盈餘	\$ <u> 4.13</u>	\$ <u> 11.52</u>
稀釋每股盈餘	\$ <u> 4.11</u>	\$ <u> 11.47</u>

用以計算每股盈餘之盈餘及普通股加權平均股數如下：

本年度淨利

	110年度	109年度
歸屬於本公司業主之淨利	\$ <u>153,999</u>	\$ <u>429,255</u>
用以計算基本每股盈餘之淨利	\$ <u>153,999</u>	\$ <u>429,255</u>
用以計算稀釋每股盈餘之淨利	\$ <u>153,999</u>	\$ <u>429,255</u>

股 數

單位：仟股

	110年度	109年度
用以計算基本每股盈餘之普通股加權平均股數	37,269	37,269
具稀釋作用潛在普通股之影響：		
員工酬勞或員工分紅	<u> 185</u>	<u> 165</u>
用以計算稀釋每股盈餘之普通股加權平均股數	<u>37,454</u>	<u>37,434</u>

若本公司得選擇以股票或現金發放員工酬勞或員工分紅，則計算稀釋每股盈餘時，假設員工酬勞或員工分紅將採發放股票方式，並於該潛在普通股具有稀釋作用時計入加權平均流通在外股數，以計算稀

釋每股盈餘。於次年度決議員工酬勞或員工分紅發放股數前計算稀釋每股盈餘時，亦繼續考量該等潛在普通股之稀釋作用。

二七、現金流量資訊

(一) 來自籌資活動之負債變動

110 年度

	110年1月1日	現金流量	非現金之變動		110年12月31日
			新增租賃	其他	
短期借款	\$ 50,000	\$ 40,000	\$ -	\$ -	\$ 90,000
租賃負債(附註三)	49,357	(13,672)	1,446	1,137	38,268
	<u>\$ 99,357</u>	<u>\$ 26,328</u>	<u>\$ 1,446</u>	<u>\$ 1,137</u>	<u>\$ 128,268</u>

109 年度

	109年1月1日	現金流量	非現金之變動		109年12月31日
			新增租賃	其他	
短期借款	\$ 100,000	(\$ 50,000)	\$ -	\$ -	\$ 50,000
租賃負債(附註三)	38,262	(13,812)	55,988	(31,081)	49,357
	<u>\$ 138,262</u>	<u>(\$ 63,811)</u>	<u>\$ 55,988</u>	<u>(\$ 31,081)</u>	<u>\$ 99,357</u>

二八、資本風險管理

本公司進行資本管理以確保能夠於繼續經營之前提下，藉由將債務及權益餘額最適化，以使股東報酬極大化。

本公司資本結構係由淨債務（即借款減除現金及約當現金）及權益（即股本、資本公積、保留盈餘及其他權益項目）組成。

本公司不須遵守其他外部資本規定。

本公司主要管理階層每年重新檢視集團資本結構，其檢視內容包括考量各類資本之成本及相關風險。本公司依據主要管理階層之建議，將藉由支付股利、發行新股等方式平衡其整體資本結構。

二九、金融工具

(一) 公允價值資訊－非按公允價值衡量之金融工具

本公司非按公允價值衡量之金融資產及金融負債之帳面金融均趨近其公允價值。

(二) 公允價值資訊－以重複性基礎按公允價值衡量之金融工具

1. 公允價值層級

110年12月31日

	第 1 等級	第 2 等級	第 3 等級	合 計
<u>透過損益按公允價值衡量之</u>				
<u>金融資產</u>				
基金受益憑證	\$ 9,001	\$ -	\$ -	\$ 9,001
<u>透過其他綜合損益按公允價</u>				
<u>值衡量之金融資產</u>				
權益工具投資				
國內上市(櫃)有價證券				
－權益投資	17,483	-	-	17,483
國內未上市(櫃)有價				
證券				
－權益投資	-	-	94,000	94,000
合 計	<u>\$ 26,484</u>	<u>\$ -</u>	<u>\$ 94,000</u>	<u>\$ 120,484</u>

109年12月31日

	第 1 等級	第 2 等級	第 3 等級	合 計
<u>透過其他綜合損益按公允</u>				
<u>價值衡量之金融資產</u>				
權益工具投資				
國內上市(櫃)有價證券				
－權益投資	<u>\$ 19,355</u>	<u>\$ -</u>	<u>\$ -</u>	<u>\$ 19,355</u>

110及109年度無第1等級與第2等級公允價值衡量間移轉之情形。

2. 金融工具以第3等級公允價值衡量之調節

110年度

金 融 資 產	透過其他綜合損益 按公允價值衡量之 金 融 資 產 權 益 工 具
年初餘額	\$ -
購 買	<u>89,000</u>
年底餘額	<u>\$ 89,000</u>

3. 第3等級公允價值衡量之評價技術及輸入值

國內未上市(櫃)權益投資係採市場法之可類比上市櫃公司法進行評價，採用P/B作為價值乘數，以參考公司乘數依平均計算參考乘數，計算其公允價值。

(三) 金融工具之種類

	110年12月31日	109年12月31日
<u>金融資產</u>		
按攤銷後成本之金融資產 (註1)	\$ 841,147	\$ 830,787
透過損益按公允價值衡量 強制透過損益按公允 價值衡量	9,001	-
透過其他綜合損益按公允 價值衡量之金融資產	106,483	19,355
<u>金融負債</u>		
按攤銷後成本衡量(註2)	304,393	242,705

註1：餘額係包含現金及約當現金、應收票據、應收帳款、其他應收款、存出保證金及按攤銷後成本衡量之金融資產。

註2：餘額係包含短期借款、應付票據、應付帳款、其他應付款及存入保證金等按攤銷後成本衡量之金融負債。

(四) 財務風險管理目的與政策

本公司主要金融工具包括現金及約當現金、透過損益按公允價值衡量之金融工具、透過其他綜合損益按公允價值衡量之金融工具、應收帳款、應付帳款及借款。本公司之財務管理部門係為各業務單位提供服務，統籌協調進入國內與國際金融市場操作，藉由依照風險程度與廣度分析暴險之內部風險報告監督及管理本公司營運有關之財務風險。該等風險包括市場風險（包含匯率風險、利率風險及其他價格風險）、信用風險及流動性風險。

財務管理部門每月對本公司之管理階層提出報告，管理階層依據其職責進行監控風險及政策之執行，以減輕風險之暴險。

1. 市場風險

本公司之營運活動使本公司承擔之主要財務風險為外幣匯率變動風險（參閱下述(1)）以及利率變動風險（參閱下述(2)）。

本公司有關金融工具市場風險之暴險及其對該等暴險之管理與衡量方式並無改變。

(1) 匯率風險

本公司從事外幣計價之銷貨與進貨交易，因而使本公司產生匯率變動暴險。

本公司於資產負債表日非功能性貨幣計價之貨幣性資產與貨幣性負債帳面金額參閱附註三六。

敏感度分析

本公司主要受到美元、日圓及人民幣匯率波動之影響。

下表詳細說明當新台幣（功能性貨幣）對各攸關外幣之匯率增加及減少 1% 時，本公司之敏感度分析。1% 係為集團內部向主要管理階層報告匯率風險時所使用之敏感度比率，亦代表管理階層對外幣匯率之合理可能變動範圍之評估。敏感度分析僅包括流通在外之外幣貨幣性項目，並將其期末之換算以匯率變動 1% 予以調整。下表之正數係表示當各攸關外幣升值 1% 時，將使稅前淨利增加／減少之金額；當各攸關外幣貶值 1% 時，其對稅前淨利之影響將為同金額之負數。

	美元之影響		日圓之影響		人民幣之影響	
	110年度	109年度	110年度	109年度	110年度	109年度
損益	\$ 3,467	\$ 2,514	\$ 15	\$ 60	\$ 504	\$ 139

(2) 利率風險

因本公司內之個體同時以固定及浮動利率借入資金，因而產生利率暴險。本公司之政策為維持浮動利率借款之減低利率變動風險，且目前並無操作利率避險工具，並由本公司管理階層隨時監控利率風險，倘有需要將採行必要之措施，以因應市場利率巨幅變動產生之風險控管。

本公司於資產負債表日受利率暴險之金融資產及金融負債帳面金額如下：

	110年12月31日	109年12月31日
具現金流量利率風險		
— 金融資產	\$ 637,674	\$ 552,201
— 金融負債	90,000	50,000

敏感度分析

下列敏感度分析係依非衍生工具於資產負債表日之利率暴險而決定。對於浮動利率負債，其分析方式係假設資產負債表日流通在外之負債金額於報導期間皆流通在外。集團內部向主要管理階層報告利率時所使用之變動率為利率增加或減少 0.5%，此亦代表管理階層對利率之合理可能變動範圍之評估。

若利率增加／減少 0.5%，在所有其他變數維持不變之情況下，本公司 110 及 109 年度之稅前淨利將增加／減少 2,738 仟元及 2,511 仟元。

(3) 其他價格風險

本公司因上市櫃、興櫃權益投資及基金受益憑證而產生權益價格暴險。

敏感度分析

下列敏感度分析係依資產負債表日之權益價格暴險進行。

若權益價格上漲／下跌 0.5%，110 及 109 年度稅前損益將因透過損益按公允價值衡量金融資產之公允價值上升／下跌而分別增加／減少 45 仟元及 0 仟元。110 及 109 年度稅前其他綜合損益將因透過其他綜合損益按公允價值衡量金融資產之公允價值上升／下跌而分別增加／減少 532 仟元及 97 仟元。

2. 信用風險

信用風險係指交易對方拖欠合約義務而造成本公司財務損失之風險。本公司會逐一複核應收款項之可回收金額以確保無法回收之應收款項已提列適當減損損失，因此不預期有重大之信用風險。

本公司的應收帳款及其他應收款項之交易對象主要為中國外資企業、國內及國外公司組織，逾期及減損情形詳附註十一。

3. 流動性風險

本公司係透過管理及維持足夠部位之現金及約當現金以支應集團營運並減輕現金流量波動之影響。本公司管理階層監督銀行融資額度使用狀況並確保借款合同條款之遵循。

銀行借款對本公司而言係為一項重要流動性來源。截至 110 年及 109 年 12 月 31 日止，本公司未動用之融資額度，參閱下列(3)融資額度之說明。

(1) 非衍生金融負債之流動性及利率風險表

非衍生金融負債剩餘合約到期分析係依本公司最早可能被要求還款之日期，按金融負債未折現現金流量編製。因此，本公司可被要求立即還款之銀行借款，係列於下表最早之期間內，不考慮銀行立即執行該權利之機率；其他非衍生金融負債到期分析係依照約定之還款日編製。

110 年 12 月 31 日

	<u>1 年以內</u>	<u>1 ~ 5 年</u>	<u>5 年以上</u>
<u>非衍生金融負債</u>			
銀行借款	\$ 90,000	\$ -	\$ -
應付票據	18,367	-	-
應付帳款	82,860	-	-
其他應付款	61,905	-	-
租賃負債	11,931	26,337	-
	<u>\$ 265,063</u>	<u>\$ 26,337</u>	<u>\$ -</u>

租賃負債到期分析之進一步資訊如下：

	<u>1 年以內</u>	<u>1 ~ 5 年</u>	<u>5 年以上</u>
租賃負債	<u>\$ 12,760</u>	<u>\$ 26,960</u>	<u>\$ -</u>

109 年 12 月 31 日

	<u>1 年以內</u>	<u>1 ~ 5 年</u>	<u>5 年以上</u>
<u>非衍生金融負債</u>			
銀行借款	\$ 50,000	\$ -	\$ -
應付票據	18,503	-	-
應付帳款	99,503	-	-
其他應付款	73,699	-	-
租賃負債	12,263	37,094	-
	<u>\$ 253,968</u>	<u>\$ 37,094</u>	<u>\$ -</u>

租賃負債到期分析之進一步資訊如下：

租賃負債	1 年以內	1 ~ 5 年	5 年以上
	<u>\$ 13,380</u>	<u>\$ 38,511</u>	<u>\$ -</u>

本公司可被要求立即還款之銀行借款，係包含於上述到期分析表中短於一個月之期間內，截至 110 年及 109 年 12 月 31 日止，該等銀行借款未折現本金餘額分別為 90,000 仟元及 50,000 仟元。在考量本公司之財務狀況後，管理階層認為銀行不太可能行使權利要求本公司立即清償。管理階層相信該等銀行借款將於報導期間結束依照借款協議中規定之清償時程表償還。

(2) 衍生金融負債之流動性及利率風險表

下表詳細說明本公司針對衍生金融工具之流動性分析，就採總額交割之衍生工具而言，係以未折現之總現金流入及流出為基礎編製。當應付或應收金額不固定時，揭露之金額係依資產負債表日平均匯率為基礎。

109 年 12 月 31 日：無。

(3) 融資額度

	<u>110年12月31日</u>	<u>109年12月31日</u>
銀行借款額度		
— 已動用金額	\$ 90,000	\$ 50,000
— 未動用金額	<u>242,680</u>	<u>357,840</u>
	<u>\$ 332,680</u>	<u>\$ 407,840</u>

三十、關係人交易

除已於其他附註揭露外，本公司與關係人間之交易如下。

(一) 關係人名稱及其關係人

<u>關 係 人 名 稱</u>	<u>與 本 公 司 之 關 係</u>
倉和精密製造(蘇州)有限公司	子 公 司
光星(上海)國際貿易有限公司	子 公 司
倉禾科技(成都)有限公司	子 公 司

(二) 收 入

帳 列 項 目	關 係 人 類 別	110年度	109年度
營業收入	子 公 司		
	倉和精密製造(蘇州)有限公司	\$ 172,413	\$ 270,654
	光星(上海)國際貿易有限公司	\$ 7,401	\$ 8,938
	倉禾科技(成都)有限公司	\$ 27,080	\$ 3,985
其他收入	子 公 司		
	倉和精密製造(蘇州)有限公司	\$ 13,536	\$ 24,098

上述與關係人間之進、銷貨之交易條件與其他非關係人比較並無重大異常。

(三) 進 貨

關 係 人 類 別	110年度	109年度
子 公 司	\$ 3,185	\$ 2,318

進貨係依市價扣除折扣，以反映購買之數量及與該關係人之關係。

(四) 應收關係人款項(不含對關係人放款)

帳 列 項 目	關 係 人 類 別	110年12月31日	109年12月31日
應收帳款	子 公 司		
	倉和精密製造(蘇州)有限公司	\$ 57,020	\$ 101,996
	倉禾科技(成都)有限公司	15,711	-
	光星(上海)國際貿易有限公司	1,472	3,840
		\$ 74,203	\$ 105,836
其他應收款	子 公 司		
	倉和精密製造(蘇州)有限公司	\$ 7,130	\$ 12,434
	倉禾科技(成都)有限公司	15	44
		\$ 7,145	\$ 12,478

流通在外之應收關係人款項未收取保證。110及109年度應收關係人款項並未提列呆帳費用。

(五) 應付關係人款項 (不含向關係人借款)

帳列項目	關係人類別	110年12月31日	109年12月31日
應付帳款	子公司	\$ 500	\$ 1,175

流通在外之應付關係人款項餘額係未提供擔保。

(六) 取得之不動產、廠房及設備

關係人類別 / 名稱	取得價款	
	110年度	109年度
倉和精密製造(蘇州)有限公司	\$ 6,168	\$ -

(七) 處分不動產、廠房及設備

關係人類別 / 名稱	處分價款		處分(損)益	
	110年度	109年度	110年度	109年度
倉和精密製造(蘇州)有限公司	\$ -	\$ 12,595	\$ -	\$ 1,626

(八) 背書保證

為他人背書保證

關係人類別 / 名稱	110年12月31日	109年12月31日
倉和精密製造(蘇州)有限公司		
保證金額	\$ 124,560	\$ 128,160
實際動支金額	\$ 8,568	\$ 1,369
倉禾科技(成都)有限公司		
保證金額	\$ 41,520	\$ 42,720
實際動支金額	\$ -	\$ -

(九) 其他

帳列項目	關係人類別	110年度	109年度
營業費用	子公司	\$ 83	\$ -

(十) 主要管理階層薪酬

	<u>110年度</u>	<u>109年度</u>
短期員工福利	\$ 15,509	\$ 23,361
退職後福利	<u>12</u>	<u>18</u>
	<u>\$ 15,521</u>	<u>\$ 23,379</u>

董事及其他主要管理階層之薪酬係由薪酬委員會依照個人績效及市場趨勢決定。

三一、質抵押之資產

下列資產業經提供為融資借款之擔保品：

	<u>110年12月31日</u>	<u>109年12月31日</u>
土地	\$ 23,194	\$ 23,194
房屋及建築－淨額	<u>9,860</u>	<u>11,164</u>
	<u>\$ 33,054</u>	<u>\$ 34,358</u>

三二、重大或有負債及未認列之合約承諾

除已於其他附註所述者外，本公司於資產負債表日之重大承諾事項及或有事項如下：

重大承諾

本公司因營運之需求於110年11月25日董事會決議通過授權董事長洽購土地，並於110年12月30日取得座落於台灣桃園市龜山區樂善段之土地及建築物，合約交易總金額為新台幣470,000仟元，已支付10%簽約款並帳列預付房地款，相關交易資訊及支付情形請參閱附表三。

三三、重大之災害損失：無。

三四、其他事項

倉和股份有限公司受到新型冠狀病毒於全球大流行，造成各國經濟商業活動停擺之影響，針對營運狀況及資金運用等項目進行評估後，該疫情並未使本公司產生重大異常之影響，且營運相關之銷售及生產等活動皆正常運作。惟此疫情已直接影響全球之市場運作，本公司亦將密切關注疫情之後續影響，並即時針對市場變化進行評估，適時採取相關防疫應變措施。

三五、重大之期後事項：無。

三六、具重大影響之外幣資產及負債資訊

以下資訊係按本公司功能性貨幣以外之外幣彙總表達，所揭露之匯率係指該等外幣換算至功能性貨幣之匯率。具重大影響之外幣資產及負債如下：

110年12月31日

	外	幣	匯	率	帳	面	金	額
<u>外幣資產</u>								
<u>貨幣性項目</u>								
美元	\$	12,677		27.68		\$	350,893	
歐元		175		31.32			5,494	
港幣		953		3.549			3,383	
日圓		264,303		0.2405			63,565	
人民幣		11,614		4.344			50,453	
							<u>\$ 473,788</u>	
<u>非貨幣性項目</u>								
採權益法之子公司								
人民幣		232,072		4.344			<u>\$ 1,088,122</u>	
<u>外幣負債</u>								
<u>貨幣性項目</u>								
美元		153		27.68		\$	4,242	
歐元		13		31.32			417	
日圓		257,954		0.2405			62,038	
人民幣		3		4.344			11	
							<u>\$ 66,708</u>	

109年12月31日

	外	幣	匯	率	帳	面	金	額
<u>外幣資產</u>								
<u>貨幣性項目</u>								
美元	\$	8,976		28.48		\$	255,642	
歐元		312		35.02			10,922	
港幣		915		3.673			3,362	
日圓		292,639		0.276			80,856	
人民幣		3,172		4.377			13,882	
							<u>\$ 364,664</u>	

(接次頁)

(承前頁)

	外	幣	匯	率	帳	面	金	額
非貨幣性項目								
採權益法之子公司								
人民幣	\$	242,712		4.377				<u>\$ 1,062,352</u>
外幣負債								
貨幣性項目								
美元		150		28.48		\$		4,276
歐元		36		35.02				1,272
日圓		270,946		0.276				74,862
人民幣		3		4.377				12
								<u>\$ 80,422</u>

具重大影響之外幣兌換損益已實現及未實現如下：

	110年度			109年度		
功能性貨幣	功能性貨幣 兌表達貨幣	淨兌換損益	功能性貨幣	功能性貨幣 兌表達貨幣	淨兌換損益	
新台幣	1 (新台幣：新台幣)	<u>(\$ 6,866)</u>	1 (新台幣：新台幣)		<u>(\$ 11,014)</u>	

三七、附註揭露事項

(一) 重大交易事項及(二)轉投資事業相關資訊：

1. 資金貸與他人：無。
2. 為他人背書保證。(附表一)
3. 期末持有有價證券情形(不包含投資子公司、關聯企業及合資權益部分)。(附表二)
4. 累積買進或賣出同一有價證券之金額達新臺幣 3 億元或實收資本額 20% 以上：無。
5. 取得不動產之金額達新臺幣 3 億元或實收資本額 20% 以上：(附表三)。
6. 處分不動產之金額達新臺幣 3 億元或實收資本額 20% 以上：無。
7. 與關係人進、銷貨之金額達新臺幣 1 億元或實收資本額 20% 以上：(附表四)。
8. 應收關係人款項達新臺幣 1 億元或實收資本額 20% 以上：無。

9. 從事衍生工具交易：無。

10. 被投資公司資訊。(附表五)

(三) 大陸投資資訊：

1. 大陸被投資公司名稱、主要營業項目、實收資本額、投資方式、資金匯出入情形、持股比例、投資損益、期末投資帳面金額、已匯回投資損益及赴大陸地區投資限額。(附表六)

2. 與大陸被投資公司直接或間接經由第三地區所發生下列之重大交易事項，及其價格、付款條件、未實現損益：(附表六)。

(1) 進貨金額及百分比與相關應付款項之期末餘額及百分比：無。

(2) 銷貨金額及百分比與相關應收款項之期末餘額及百分比。

(3) 財產交易金額及其所產生之損益數額：無。

(4) 票據背書保證或提供擔保品之期末餘額及其目的：無。

(5) 資金融通之最高餘額、期末餘額、利率區間及當期利息總額：無。

(6) 其他對當期損益或財務狀況有重大影響之交易事項，如勞務之提供或收受等：無。

(四) 主要股東資訊：股權比例達5%以上之股東名稱、持股數額及比例。(附表七)

倉和股份有限公司
為他人背書保證
民國 110 年度

附表一

單位：新台幣仟元

編號	背書保證者 公司名稱	被背書保證對象 公司名稱	關係	對單一企業背書保證之限額 (註 3)	本期最高背書保證餘額	期末背書保證餘額	實際動支金額	以財產擔保之背書保證金額	累計背書保證金額佔最近期財務報表淨值之比率(%)	背書保證最高限額 (註 3)	屬母公司對子公司背書保證	屬子公司對母公司背書保證	屬對大陸地區背書保證
0	倉和股份有限公司	倉和精密製造(蘇州)有限公司	2	\$ 1,669,536	\$ 42,803	\$ 41,520	\$ -	\$ -	2.49	\$ 1,669,536	Y	N	Y
0	倉和股份有限公司	倉禾科技(成都)有限公司	3	1,669,536	42,803	41,520	-	-	2.49	1,669,536	Y	N	Y
0	倉和股份有限公司	倉和精密製造(蘇州)有限公司	2	1,669,536	85,605	83,040	8,568	-	4.97	1,669,536	Y	N	Y

註 1：編號欄之說明如下：

(1)發行人填 0。

(2)被投資公司按公司別由阿拉伯數字 1 開始依序編號。

註 2：背書保證者與被背書保證對象之關係有下列六種，標示種類即可：

(1)有業務關係之公司。

(2)直接持有普通股股權超過 50%之子公司。

(3)母公司與子公司持有普通股股權合併計算超過 50%之被投資公司。

(4)對於直接或經由子公司間接持有普通股股權超過 50%之母公司。

(5)基於承攬工程需要之同業間依合約規定互保之公司。

(6)因共同投資關係由各出資股東依其持股比例對其背書保證之公司。

註 3：本公司對直接或間接持有表決權股份百分之百之轉投資公司背書保證之限額，以本公司最近經會計師查核簽證之財務報表淨值百分之百為限。

註 4：屬上市櫃母公司對子公司背書保證者、屬子公司對上市櫃母公司背書保證者、屬大陸地區背書保證者始須填列 Y。

註 5：倉和精密製造(蘇州)有限公司與倉禾科技(成都)有限公司共用外債申請額度。

倉和股份有限公司
 期末持有有價證券情形
 民國 110 年 12 月 31 日

附表二

單位：仟股／單位：新台幣仟元

持有之公司	有價證券種類及名稱	與有價證券發行人之關係	帳列科目	期末				備註
				股數(仟股)	帳面金額	持股比例	公允價值	
倉和股份有限公司	基金受益憑證 保德信貨幣市場基金	—	透過損益按公允價值衡量之金融資產	563	\$ 9,001	-	\$ 9,001	—
	上市公司 全球傳動科技股份有限公司	—	透過其他綜合損益按公允價值衡量之金融資產	350	17,483	0.37%	17,483	—
	非公發 豐康微流體晶片股份有限公司	—	透過其他綜合損益按公允價值衡量之金融資產	1,500	9,000	5.00%	9,000	—
	昱昇創能股份有限公司	—	透過其他綜合損益按公允價值衡量之金融資產	8,000	80,000	19.00%	80,000	—

註 1：本表所稱有價證券，係指屬國際財務報導準則第 39 號「金融工具：認列與衡量」範圍內之股票、債券、受益憑證及上述項目所衍生之有價證券。

註 2：投資子公司相關資訊，請參閱附表五及附表六。

倉和股份有限公司

取得不動產之金額達新臺幣 3 億元或實收資本額 20% 以上

民國 110 年度

附表三

單位：除另予註明者外，為新台幣仟元

取得不動產之公司	財產名稱	事實發生日	交易金額	價款支付情形	交易對象	關係	交易對象為關係人者，其前次移轉資料			價格決定之參考依據	取得目的及使用情形	其他約定事項	
							所有人	與發行人之關係	移轉日期				金額
倉和股份有限公司	土地及廠房	110/12/30	\$ 470,000	\$ 47,000	大震企業股份有限公司	無	—	—	—	\$ -	參考專業估價機構之估價金額及市場行銷	建置自有廠房	—

註 1：所取得之資產依規定應鑑價者，應於「價格決定之參考依據」欄中註明鑑價結果。

註 2：實收資本額係指母公司之實收資本額。發行人股票無面額或每股面額非屬新臺幣 10 元者，有關實收資本額 20% 之交易金額規定，以資產負債表歸屬於母公司業主之權益 10% 計算之。

註 3：事實發生日，係指交易簽約日、付款日、委託成交日、過戶日、董事會決議日或其他足資確定交易對象及交易金額之日等日期孰前者。

倉和股份有限公司
與關係人進、銷貨之金額達新台幣 1 億元或實收資本額 20% 以上
民國 110 年度

附表四

單位：新台幣仟元

銷貨之公司	交易對象名稱	關係	交易情形				交易條件與一般不同之情形及原因(註)		應收帳款		備註
			銷貨金額	佔總進(銷)貨之比率	授信期間	單價	授信期間	餘額	佔總應收帳款之比率		
倉和股份有限公司	倉和精密製造(蘇州)有限公司	子公司	銷貨	\$ 172,413	24.12%	月結 90 天, 次日 5 日收款	—	—	應收帳款 \$ 57,020	31.49%	未實現損益 \$ 1,198
倉和精密製造(蘇州)有限公司	倉和科技(成都)有限公司	子公司對子公司	銷貨	136,395	18.76%	月結 30 天, 次日 15 日收款	—	—	應收帳款 12,369	31.94%	

註：交易價格由雙方依營運需求議定，授信期間與非關係人無重大差異。

倉和股份有限公司
被投資公司資訊、所在地區…等相關資訊
民國 110 年度

附表五

單位：仟股、新台幣仟元

投資公司名稱	被投資公司名稱	所在地區	主要營業項目	原始投資金額		期末		持有	被投資公司	本期認列之	備註
				本期	期末	去年	年底				
倉和股份有限公司	POSSESS LEADERSHIP CO., LTD.	No. 24, Lesperance, Providence Industrial Estate, MAHE Seychelles	轉投資事業	\$ 15,939	\$ 190,336	-	100	\$ 739	(\$ 7,366)	(\$ 7,366)	-
POSSESS LEADERSHIP CO., LTD.	BRAVE C & H SUPPLY HOLDING CO., LTD.	No. 24, Lesperance, Providence Industrial Estate, MAHE Seychelles	轉投資事業	15,939	190,336	-	100	724	(7,366)	(7,366)	-

註 1：屬合併個體之採權益法之長期股權投資業已調整沖銷。

註 2：大陸被投資公司相關資訊請參閱附表五。

倉和股份有限公司
大陸投資資訊
民國 110 年度

附表六

單位：新台幣仟元；外幣仟元

1. 大陸被投資公司名稱、主要營業項目、實收資本額、投資方式、資金匯出入、持股比例、投資損益、投資帳面價值及匯回投資損益情形：

大陸被投資公司名稱	主要營業項目	實收資本額	投資方式	本期匯出或收回投資金額			本期匯出或收回投資金額			本公司直接或間接投資之持股比例%	本期認列投資損益	期末投資帳面價值	截至本期止已匯回之投資收益	備註
				自台灣匯出投資金額	匯出	收回	自台灣匯出投資金額	匯出	收回					
倉和精密製造(蘇州)有限公司	網版製造及網印材料銷售	\$ 166,167	由倉和股份有限公司直接持有(註1)	\$ 89,511	\$ -	\$ -	\$ 89,511		100	\$ 147,558	\$ 976,789	\$ 532,300	-	
光星(上海)國際貿易有限公司	網印材料銷售	6,108	由倉和股份有限公司直接持有(註2)	6,108	-	-	6,108		100	1,770	31,333	-	-	
倉禾科技(成都)有限公司	網版製造及網印材料銷售	212,491	由倉和精密製造(蘇州)有限公司間接持有(註3)	190,336	-	-	190,336		100	18,885	165,757	-	-	

2. 赴大陸地區投資限額：

公司名稱	本期期末累計自台灣匯出赴大陸地區投資金額	經濟部投審會核准投資金額	依經濟部投審會規定赴大陸地區投資限額
倉和股份有限公司	\$ 285,955	\$ 384,766	\$ -

註 1：倉和股份有限公司投資倉和精密製造(蘇州)有限公司，報經濟部投審會經審二字第 092019402、093001843、093028382、10100396050 及 10200258270 號函核備在案。

註 2：倉和股份有限公司投資光星(上海)國際貿易有限公司，報經濟部投審會經審二字第 092019402 號函核備在案。

註 3：倉和股份有限公司所請經由第三地區投資事業 BRAVE C & H SUPPLY HOLDING CO., LTD. 間接對大陸地區投資倉禾科技(成都)有限公司，報經濟部投審會經審二字第 10200208840、10200308730、10300353750 及 10400073190 號函核備在案。

註 4：109 年 11 月由 BRAVE C & H SUPPLY HOLDING CO., LTD. 出售倉禾科技(成都)有限公司全部股份予倉和精密製造(蘇州)有限公司，此交易實質係屬集團組織架構調整。

註 5：上述投資(損)益係按同期間經會計師核閱之財務報表認列投資(損)益。

註 6：本合併公司已於 104 年 11 月 10 日取得經濟部工業局核發符合營運總部營運範圍證明文件，故不受經濟部投審會規定赴大陸地區投資限額之規定。

倉和股份有限公司

主要股東資訊

民國 110 年 12 月 31 日

附表七

主 要 股 東 名 稱	股 份	
	持 有 股 數	持 股 比 例
蔡 富 得	2,121,537	5.69%

註：本表主要股東資訊係由集保公司以當季季底最後一個營業日，計算股東持有公司已完成無實體登錄交付之普通股合計達 5% 以上資料。本公司合併財務報告所記載股本與實際已完成無實體登錄交付股數，可能因編製計算基礎不同或有差異。

§重要會計項目明細表目錄§

項	目	編 號 / 索 引
資產、負債及權益項目明細表		
現金及約當現金明細表		明細表一
透過損益按公允價值衡量之金融資產—流動		附註七及附表二
明細表		
應收票據明細表		明細表二
按攤銷後成本衡量之金融資產—流動明細表		明細表三
應收帳款明細表		明細表四
存貨明細表		明細表五
預付款項明細表		明細表六
透過其他綜合損益按公允價值衡量之金融資		明細表七
產—非流動明細表		
採用權益法之投資變動明細表		明細表八
不動產、廠房及設備變動明細表		附註十四
不動產、廠房及設備累計折舊變動明細表		附註十四
使用權資產變動明細表		明細表九
使用權資產累計折舊變動明細表		明細表十
無形資產變動明細表		附註十六
遞延所得稅資產明細表		附註二五
其他非流動資產明細表		明細表十一
短期借款明細表		明細表十二
應付票據明細表		明細表十三
應付帳款明細表		明細表十四
其他應付款明細表		附註二十
租賃負債明細表		明細表十五
遞延所得稅負債變動明細表		附註二五
損益項目明細表		
營業收入明細表		明細表十六
營業成本明細表		明細表十七
營業費用明細表		明細表十八
其他收益及費損明細表		附註二四
財務成本明細表		附註二四
員工福利、折舊及攤銷費用功能彙總表		明細表十九

倉和股份有限公司
現金及約當現金明細表
民國 110 年 12 月 31 日

明細表一

單位：新台幣仟元

項	目	摘	要	金	額
庫存現金				\$	189
支票存款					305
活期存款					106,189
外幣存款		包括 8,043 仟美元@27.68， 38,716 仟日圓@0.241， 10,800 仟人民幣@4.344， 953 仟港幣@3.549，52 仟瑞 士法郎@30.175，175 仟歐 元@31.32			289,025
定期存款		包括 1,500 仟美元@27.68， 20,000 仟新台幣@1			<u>61,520</u>
					<u>\$ 457,228</u>

倉和股份有限公司
 應收票據明細表
 民國 110 年 12 月 31 日

明細表二

單位：新台幣仟元

客 戶 名 稱	摘 要	金 額
應收票據—支票		
力 于	貨 款	\$ 1,837
力 光 興	"	1,363
元 璋	"	1,173
仕 澗	"	838
其他(註)		3,743
減：備抵呆帳		(75)
		<u>\$ 8,879</u>

註：各戶餘額皆未超過本科目餘額之百分之五。

倉和股份有限公司

按攤銷後成本衡量之金融資產－流動明細表

民國 110 年 12 月 31 日

明細表三

單位：新台幣仟元

項	目	摘	要	利	率	帳	面	金	額	累	計	減	損
定期存款		星展銀行		0.53%		\$	14,000			\$		-	
		110.07.09~111.01.09											
		星展銀行		0.53%			14,000					-	
		110.07.13~111.01.13											
		星展銀行		0.53%			12,000					-	
		110.07.14~111.01.14											
		星展銀行		0.53%			10,000					-	
		110.10.06~111.04.06											
		星展銀行		0.53%			10,000					-	
		110.10.08~110.04.08											
		兆豐銀行		0.30%			30,000					-	
		110.07.09~110.01.09											
		中信銀行		0.56%			4,900					-	
		110.07.12~111.01.12											
		中信銀行		0.18%			13,883					-	
		110.09.28~111.03.28											
		中信銀行		0.10%			8,430					-	
		110.07.27~111.01.27											
		永豐銀行		0.18%			13,922					-	
		110.09.02~111.03.02											
		上海銀行		0.54%			49,500					-	
		110.07.16~111.01.16											
							<u>\$ 180,635</u>					<u>\$</u>	<u>-</u>

倉和股份有限公司
 應收帳款明細表
 民國 110 年 12 月 31 日

明細表四

單位：新台幣仟元

客 戶 名 稱	摘 要	金 額
關係人		
倉和精密製造(蘇州)有限公司	貨 款	\$ 57,020
倉禾科技(成都)有限公司	"	1,472
光星(上海)國際貿易有限公司	"	15,711
非關係人		
I 公 司	貨 款	12,535
K 公 司	"	11,172
其他(註)	"	83,151
減：備抵呆帳		(<u>1,691</u>)
		<u>\$ 179,370</u>

註：各戶餘額皆未超過本科目餘額之百分之五。

倉和股份有限公司

存貨明細表

民國 110 年 12 月 31 日

明細表五

單位：新台幣仟元

項	目	摘	要	金	額
				成	本
				淨	變現價值
商	品	張力計、顯	微鏡	\$ 186	\$ 275
製	成	網	版	828	1,665
在	製	網	版	2,366	2,366
半	成	網	版	1,971	3,588
原	料	乳劑、網布、	底片	<u>36,030</u>	<u>57,198</u>
				<u>\$ 41,381</u>	<u>\$ 65,092</u>

倉和股份有限公司
 預付款項明細表
 民國 110 年 12 月 31 日

明細表六

單位：新台幣仟元

項	目	摘	要	金	額
預付費用		辛 公 司		\$	762
		勤業眾信			350
		其 他			424
					<u>1,536</u>
預付租金		公務車租賃			72
預付貨款		癸 公 司			310
		其 他			284
					<u>594</u>
留抵稅額					<u>1,002</u>
				\$	<u>3,204</u>

註：各戶餘額皆未超過本科目餘額之百分之五。

倉和股份有限公司

透過其他綜合損益按公允價值衡量之金融資產—非流動變動明細表

民國 110 年 1 月 1 日至 12 月 31 日

明細表七

單位：新台幣仟元

	期	初	餘	額	本	期	增	加	本	期	減	少	期	末	餘	額	提	供	擔	保	
	股數(仟股)	金	額	額	股數(仟股)	金	額	額	股數(仟股)	金	額	額	股數(仟股)	持股比例(%)	金	額	額	或	質	押	情
透過其他綜合損益按公允價值衡量之金融資產—非流動																					
上市公司																					
全球傳動科技股份有限公司	350	\$	19,355		-	\$	-		-	(\$	1,872)		350	0.37%	\$	17,483					無
豐康微流體晶片股份有限公司	-		-		1,500		9,000		-		-		1,500	5.00%		9,000					無
昱昇創能股份有限公司	-		-		8,000		80,000		-		-		8,000	19.00%		80,000					無
		\$	19,355			\$	89,000			(\$	1,872)				\$	106,483					

倉和股份有限公司
採用權益法之投資變動明細表
民國 110 年 12 月 31 日

明細表八

單位：除另予註明者外
，係新台幣仟元

名 稱	期 初 餘 額		本 期 增 加		本 期 減 少		投 資 (損) 益	累 積 換 算 調 整 數	順 流 交 易 未 實 現 損 益 調 整	盈 餘 匯 回	期 末 餘 額		提 供 擔 保 或 質 押 情 形	
	股 數 (仟 股)	金 額	股 數 (仟 股)	金 額	股 數 (仟 股)	金 額					股 數 (仟 股)	(%)		金 額
按權益法之長期股權投資														
倉和精密製造(蘇州)有限公司	37,268,964	\$ 1,032,562	-	\$ -	-	\$ -	\$ 135,351	(\$ 8,711)	\$ 12,207	(\$ 194,620)	37,268,964	100	\$ 976,789	無
光星(上海)國際貿易有限公司	1,655,340	29,790	-	-	-	-	1,837	(227)	(67)	-	1,655,340	100	31,333	"
POSSESS LEADERSHIP CO., LTD.	10,000,000	<u>182,502</u>	-	-	(6,314,515)	(<u>174,397</u>)	(<u>7,366</u>)	-	-	-	3,685,485	100	<u>739</u>	"
		<u>\$ 1,244,854</u>		<u>\$ -</u>		(<u>\$ 174,397</u>)	<u>\$ 129,822</u>	(<u>\$ 8,938</u>)	<u>\$ 12,140</u>	(<u>\$ 194,620</u>)			<u>\$ 1,008,861</u>	

倉和股份有限公司
使用權資產變動明細表

民國 110 年 1 月 1 日至 12 月 31 日

明細表九

單位：新台幣仟元

項	目	期 初 餘 額	本 期 增 加	本 期 減 少	期 末 餘 額	備	註
房屋及建築		\$ 48,976	\$ -	\$ -	\$ 48,976		
運輸設備		<u>12,525</u>	<u>1,446</u>	<u>(2,258)</u>	<u>11,713</u>		
		<u>\$ 61,501</u>	<u>\$ 1,446</u>	<u>(\$ 2,258)</u>	<u>\$ 60,689</u>		

說明：依標的資產類別分別列示。

倉和股份有限公司
 使用權資產累計折舊變動明細表
 民國 110 年 1 月 1 日至 12 月 31 日

明細表十

單位：新台幣仟元

項 目	期 初 餘 額	本 期 增 加 額	本 期 減 少 額	期 末 餘 額	備 註
房屋及建築	\$ 7,347	\$ 9,795	\$ -	\$ 17,142	
運輸設備	<u>5,313</u>	<u>3,101</u>	(<u>2,258</u>)	<u>6,156</u>	
	<u>\$ 12,660</u>	<u>\$ 12,896</u>	(<u>\$ 2,258</u>)	<u>\$ 23,298</u>	

說明：依標的資產類別分別列示。

倉和股份有限公司
其他非流動資產明細表
民國 110 年 12 月 31 日

明細表十一

單位：新台幣仟元

名	稱	金	額
預付設備款			
	辛公司	\$	7,845
	A公司		2,500
	C公司		1,183
	其他		<u>800</u>
		\$	<u>12,328</u>
存出保證金			
	歐志杰	\$	2,610
	財盟		1,730
	台北關稅局		1,500
	日盛		860
	格上		<u>850</u>
		\$	<u>7,550</u>
其他非流動資產			
	預付房地款—大震企業	\$	47,000
	預付投資款—和聯印		<u>5,000</u>
		\$	<u>52,000</u>

註：各項餘額皆未超過本科目餘額之百分之五。

倉和股份有限公司
短期借款明細表
民國 110 年 12 月 31 日

明細表十二

單位：新台幣仟元

債 權 人	借 款 種 類	期 末 餘 額	契 約 期 限	利率區間 (%)	融 資 額 度	抵 押 或 擔 保
星展銀行南京東路分行	信用借款	\$ 20,000	110/12/02-111/03/02	1.100%	\$ 75,000	無
上海商業儲蓄銀行	信用借款	20,000	111/12/29-111/04/28	0.900%	50,000	無
永豐銀行新莊分行	信用借款	30,000	111/09/10-111/01/10	1.2100%	50,000	無
兆豐國際商業銀行板橋分行	信用借款	<u>20,000</u>	110/08/23-111/02/19	1.225%	50,000	無
		<u>\$ 90,000</u>				

倉和股份有限公司
應付票據明細表
民國 110 年 12 月 31 日

明細表十三

單位：新台幣仟元

客 戶 名 稱	摘 要	金 額
非關係人		
T 公 司	貨 款	\$ 18,311
其他 (註)		<u>56</u>
		<u>\$ 18,367</u>

註：各戶餘額未達本科目餘額百分之五。

倉和股份有限公司
應付帳款明細表
民國 110 年 12 月 31 日

明細表十四

單位：新台幣仟元

客 戶 名 稱	摘 要	金 額
關係人		
倉和精密製造(蘇州)有限公司	貨 款	\$ 500
非關係人		
乙 公 司	貨 款	52,207
丁 公 司	"	6,379
其他(註)	"	<u>23,774</u>
		<u>82,360</u>
		<u>\$ 82,860</u>

註：各戶餘額未達本科目餘額百分之五。

倉和股份有限公司
租賃負債明細表
民國 110 年 12 月 31 日

明細表十五

單位：新台幣仟元

項 目	摘 要	租 賃 期 間	折 現 率	期 末 餘 額	備 註
房屋及建築	廠房及辦公室	103.12.1-114.3.31	2.625%	\$ 32,560	
運輸設備	汽 車	104.2.16-114.6.29	2.625%	<u>5,708</u>	
				<u>\$ 38,268</u>	

說明：1.租賃負債將於一年內到期部分，應轉列流動負債。

2.可參照使用權資產之標的資產類別分別列示，並以區間方式露租賃期間及折現率等。

倉和股份有限公司

營業收入明細表

民國 110 年度

明細表十六

單位：新台幣仟元

項	目	數	量	摘	要	金	額
銷貨收入總額		195,630	件	網版及網印耗材		\$ 715,777	
減：銷貨退回及折讓						(847)	
						<u>\$ 714,930</u>	

倉和股份有限公司

營業成本明細表

民國 110 年度

明細表十七

單位：新台幣仟元

項 目	金 額
期初原料	\$ 49,376
本期進料	364,184
減：轉列製造費用	(4,679)
轉列商品存貨	(272,251)
轉列營業費用	(2,312)
報廢損失	(363)
期末原料	(51,138)
直接材料耗用	82,817
直接人工	62,474
製造費用	83,006
製造成本	228,297
加：期初在製品	3,581
減：期末在製品	(2,376)
加：期初半成品	4,916
本期進貨	23
減：期末半成品	(3,622)
轉列製造費用	(6,666)
轉列營業費用	(346)
報廢損失	(1,264)
製成品成本	222,543
加：期初製成品	2,271
本期進貨	3,303
減：期末製成品	(1,061)
轉列製造費用	(735)
轉列營業費用	(1,061)
報廢損失	(409)
產銷成本	224,851
期初商品存貨	1,080
加：本期進貨	2,570
原料轉入	272,251
預付設備款轉入	9,581
減：期末商品存貨	(212)
轉列營業費用	(2,943)
進銷成本	282,327
其他營業成本	
存貨跌價損失	(1,817)
銷售下腳	(20)
報廢損失	2,036
其 他	1,581
	1,780
	<u>\$ 508,958</u>

倉和股份有限公司

營業費用明細表

民國 110 年度

明細表十八

單位：新台幣仟元

項	目	推 銷 費 用	管 理 費 用	研 究 發 展 費 用	金 額
薪資支出		\$ 17,398	\$ 48,732	\$ 18,631	\$ 84,761
勞務費用		347	5,086	3,551	8,984
佣金支出		6,403	-	-	6,403
折舊費用		803	5,454	9,223	15,480
進出口費用		11,054	252	-	11,306
其他(註)		9,017	14,853	11,798	35,668
		<u>\$ 45,022</u>	<u>\$ 74,377</u>	<u>\$ 43,203</u>	<u>\$ 162,602</u>

註：各戶餘額均未超過本科目餘額 5%。

倉和股份有限公司

員工福利、折舊及攤銷費用功能別彙總表

民國 110 年及 109 年 1 月 1 日至 12 月 31 日

明細表十九

單位：新台幣仟元

	110年度			109年度		
	屬於營業成本者	屬於營業費用者	合計	屬於營業成本者	屬於營業費用者	合計
員工福利費用						
薪資費用	\$ 73,351	\$ 81,761	\$ 155,112	\$ 78,658	\$ 92,778	\$ 171,436
勞健保費用	7,790	7,558	15,348	7,227	7,130	14,357
退休金費用	3,001	5,207	8,208	2,948	4,029	6,977
董事酬金	-	3,000	3,000	-	5,800	5,800
其他員工福利	3,213	2,819	6,032	3,384	3,392	6,776
員工福利費用合計	<u>\$ 87,355</u>	<u>\$ 100,345</u>	<u>\$ 187,700</u>	<u>\$ 92,217</u>	<u>\$ 113,129</u>	<u>\$ 205,346</u>
折舊費用	\$ 26,450	\$ 15,480	\$ 41,930	\$ 47,149	\$ 11,652	\$ 58,801
攤銷費用	\$ 953	\$ 685	\$ 1,638	\$ 319	\$ 1,469	\$ 1,788

註：

1. 本年度及前一年度之員工人數分別為 223 人及 228 人，其中未兼任員工之董事人數分別為 6 人及 5 人。

2. 股票已在證券交易所上市或於證券櫃檯買賣中心上櫃買賣之公司，應增加揭露以下資訊：

(1) 本年度平均員工福利費用 851 仟元（『本年度員工福利費用合計數－董事酬金合計數』／『本年度員工人數－未兼任員工之董事人數』）。前一年度平均員工福利費用 895 仟元（『前一年度員工福利費用合計數－董事酬金合計數』／『前一年度員工人數－未兼任員工之董事人數』）。

(2) 本年度平均員工薪資費用 715 仟元（本年度薪資費用合計數／『本年度員工人數－未兼任員工之董事人數』）。前一年度平均員工薪資費用 769 仟元（前一年度薪資費用合計數／『前一年度員工人數－未兼任員工之董事人數』）。

(3) 平均員工薪資費用調整變動情形（7%）（『本年度平均員工薪資費用－前一年度平均員工薪資費用』／前一年度平均員工薪資費用）。

(4) 本公司無監察人。

(5) 公司薪資報酬政策（包括董事、經理人及員工）：

董事：係依本公司「董事會暨功能性委員之酬勞發放辦法」規定給付。如公司有盈餘時，另依章程之規定提撥，並經薪資報酬委員會審核及董事會通過後提報股東會。如董事兼具員工身分，則另依據經理人／員工之規定給付酬金。

經理人：依據績效評核相關規定，並視個人績效表現與對公司整體營運貢獻度，且參酌市場同業水準訂定原則，經薪資報酬委員會審核並提報董事會通過後執行。

員工：本公司敘薪係依員工擔任職務之市場水平及公司政策進行核薪；透過個人績效考核、部門目標達成率及公司經營成果之連結發給獎金及員工分紅；福利則以符合法令規定為前提設計相關措施。

說 明：

1. 本表附註說明之員工人數資訊，計算基礎應與員工福利費用及員工薪資費用一致，並應採平均員工人數計算。
2. 依國際會計準則第十九號規定，員工可能以全職、兼職、永久、不定時或臨時之方式提供服務，包括董事及其他管理人員，故本表所稱「員工」包括董事、經理人、一般員工及約聘僱人員等，惟不包括監察人、派遣人力、勞務承攬或業務外包之人員。
3. 所稱「董事酬金」係指全數董事領取之報酬、退職退休金、董事酬勞及業務執行費用等，惟不包括因兼任員工而領取之薪資、勞健保、退休金及其他福利費用等。
4. 所稱「監察人酬金」係指全數監察人領取之報酬、酬勞及業務執行費用等。

社團法人台北市會計師公會會員印鑑證明書

北市財證字第 1111726 號

會員姓名：(1) 謝明忠
(2) 池瑞全

事務所名稱：勤業眾信聯合會計師事務所

事務所地址：台北市信義區松仁路100號20樓

事務所統一編號：94998251



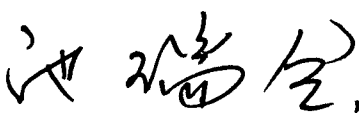

事務所電話：(02)27259988

委託人統一編號：84819223


會員書字號：(1) 北市會證字第 3356 號
(2) 北市會證字第 2332 號

印鑑證明書用途：辦理 倉和股份有限公司


110 年度 (自民國 110 年 01 月 01 日 至 110 年 12 月 31 日) 財務報表之查核簽證。

簽名式 (一)		存會印鑑 (一)	
簽名式 (二)		存會印鑑 (二)	

理事長：



核對人：



中華民國 111 年 03 月 11 日